



ИТОГИ УЧЕБНО-МЕТОДИЧЕСКОЙ
РАБОТЫ ЗА 2010/2011
И ЗАДАЧИ
НА 2011/2012 УЧЕБНЫЙ ГОД

Общие сведения

- В состав университета входит 12 факультетов, 80 кафедр и 1 филиал (3 кафедры)
- Обучение проводится на основе ГОС ВПО по 16 направлениям подготовки бакалавров, 9 направлениям подготовки магистров и 39 специальностям
- Общий приём - 2571
- Общий выпуск - 2678
- Общее количество студентов - 11432
- Приведённый контингент - 8113

Количество студентов по формам обучения

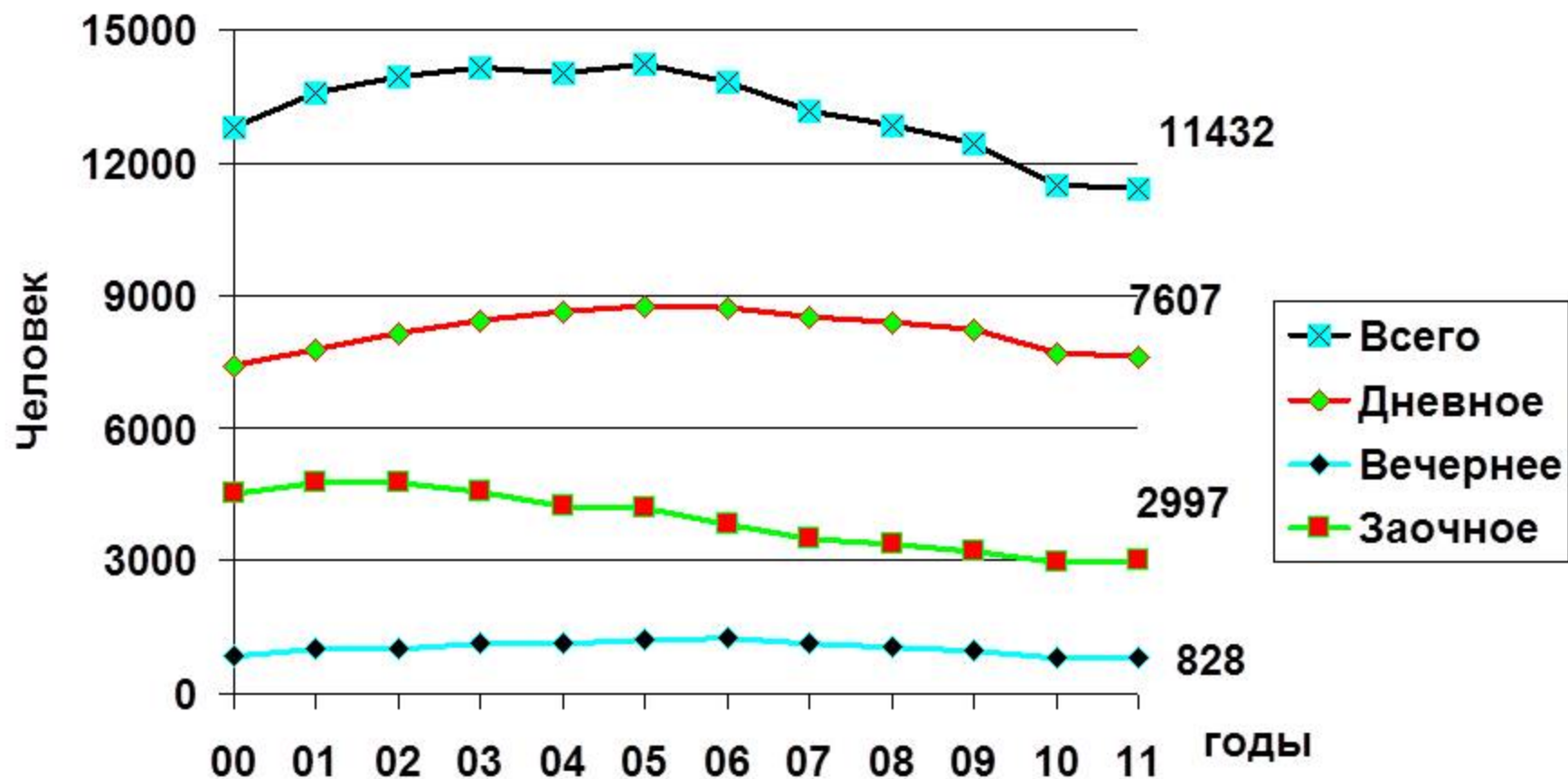
3

Форма обучения	Всего	Бюджет	Договор
Очная	7607	4599 60.5%	3008 39.5%
Очно-заочная (вечерняя)	828	90 10.9%	738 89.1%
Заочная	2997	625 21.0%	2372 79.0%
Итого	11432	5314 46.5%	6118 53.5%

Динамика числа студентов

(последние 12 лет)

4



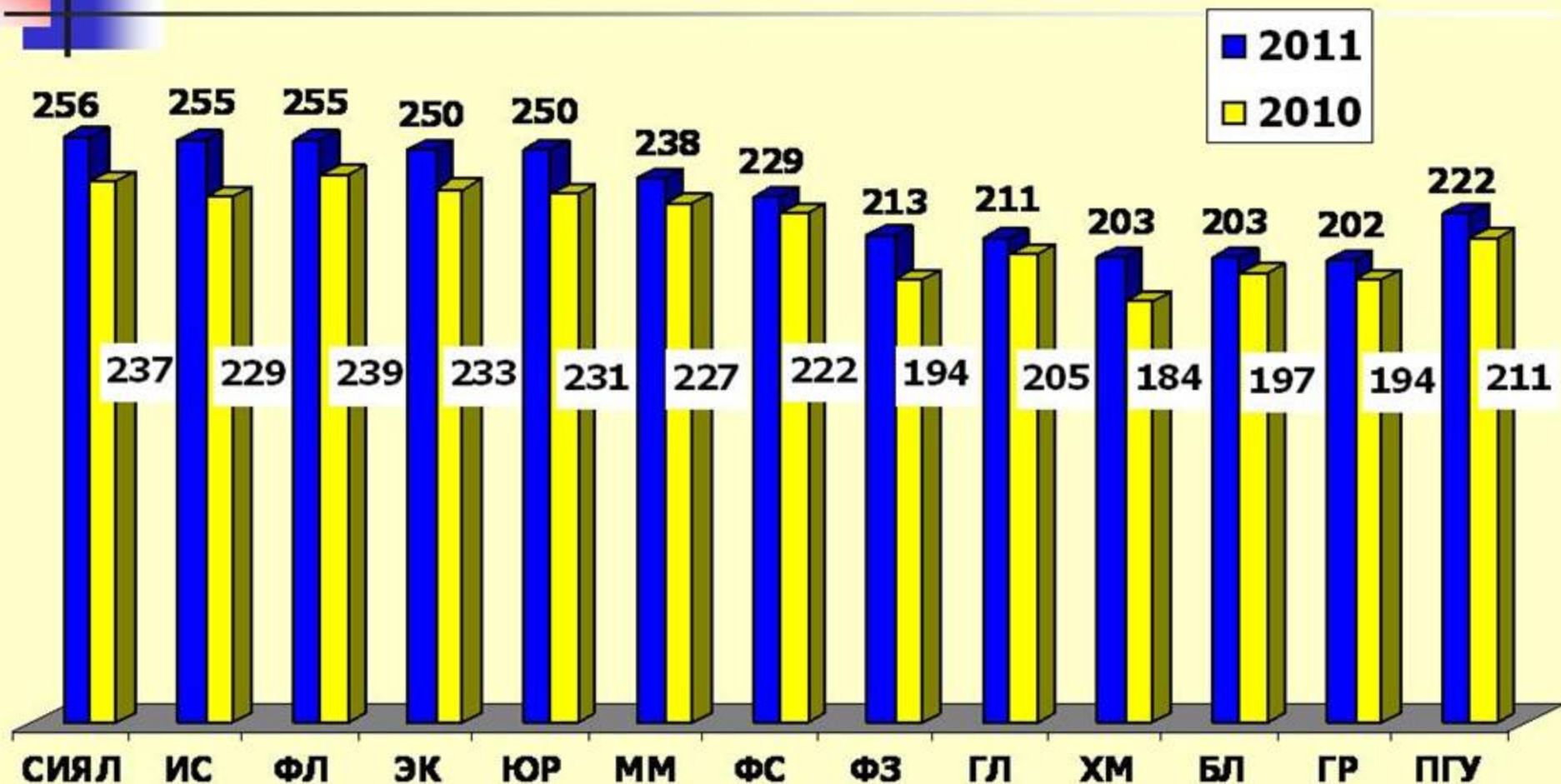
Приём на первый курс

5

Форма обучения	Всего	Бюджет	Договор
Очная	1929	1224 63,5%	705 36,5%
Очно-заочная (вечерняя)	113	15 13,3%	98 86,7%
Заочная	571	69 12,1%	502 87,9%
Итого	2613	1308 50,1%	1305 49,9%

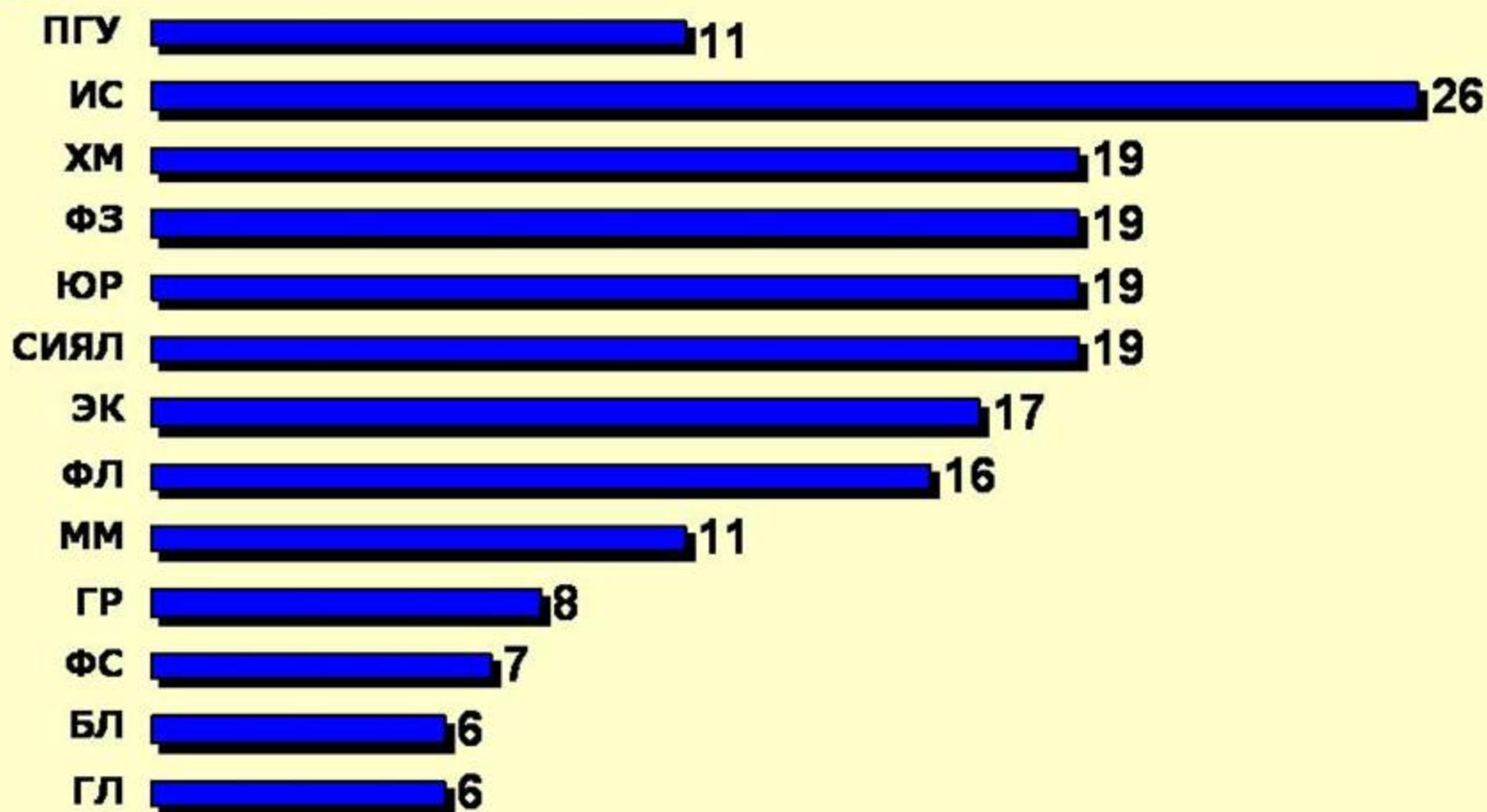
Средний балл ЕГЭ

зачисленных на очную форму обучения по бюджету в 2011-2010 годах



Изменение среднего балла ЕГЭ

зачисленных на очную форму обучения
по бюджету в 2011 году в сравнении с 2010 годом



Приём на первый курс

8

Место	Вуз	Средний балл ЕГЭ	Минимальный балл ЕГЭ
1	Московский государственный институт международных отношений МИД России (МГИМО)	92,9	86,5
2	Московский физико-технический институт (МФТИ)	90	81,9
3	Финансовый университет при правительстве России	85,5	-
4	Московская государственная юридическая академия им. О.Е. Кутафина	85,5	78,3
5	Национальный исследовательский университет «Высшая школа экономики» (НИУ ВШЭ)	85,2	84
6	Московский государственный университет имени Ломоносова (МГУ)	84,6	77
46	Пермский государственный национальный исследовательский университет (ПГНИУ)	74,3	70,8

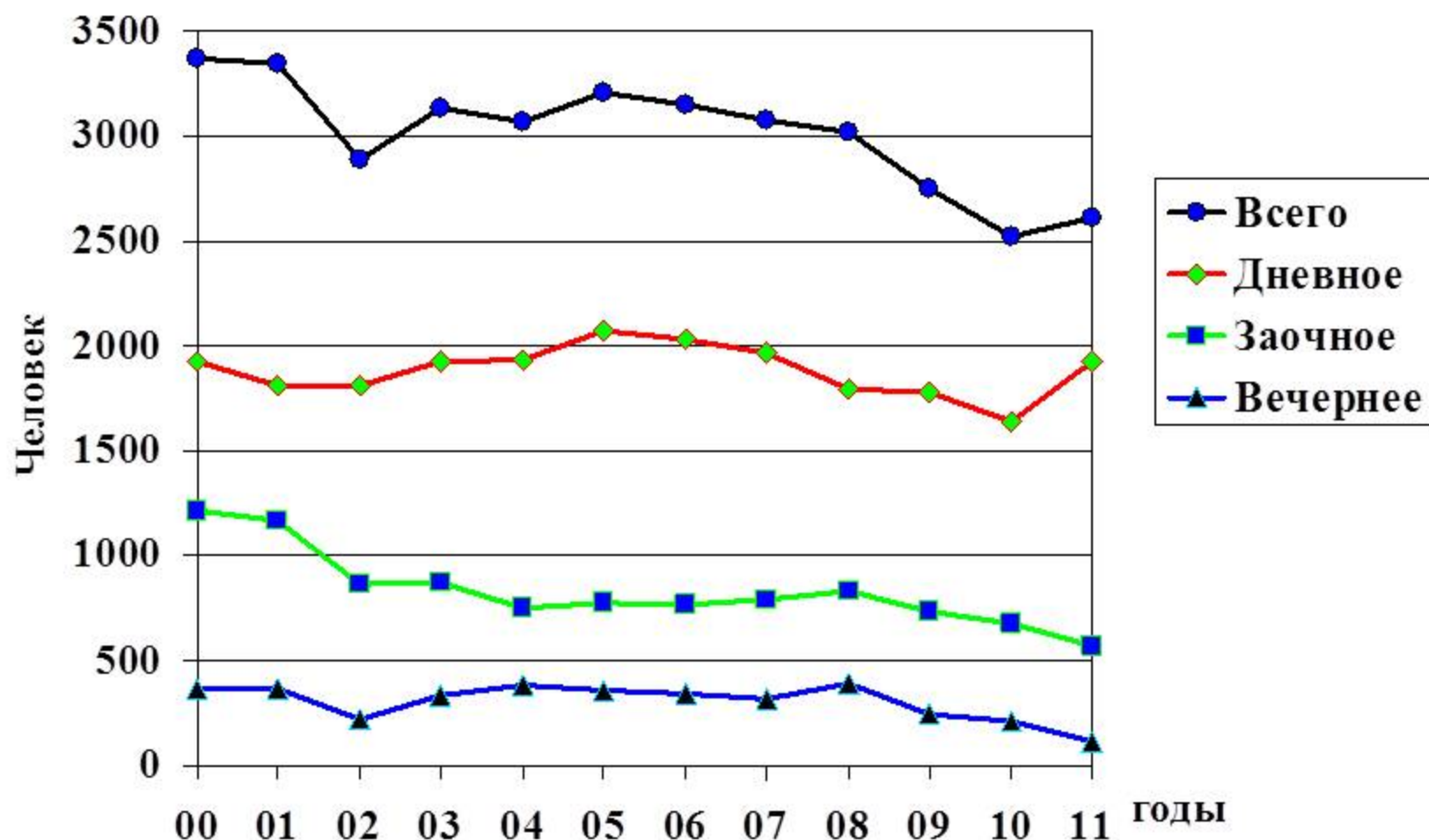
Приём на первый курс

(классические университеты)

Место	Вуз	Средний балл ЕГЭ	Минимальный балл ЕГЭ
1	Московский государственный университет имени Ломоносова (МГУ)	84,6	77
2	Новосибирский государственный университет (НГУ)	78,3	74,7
3	Российский университет дружбы народов (РУДН)	74,8	69,5
4	Пермский государственный национальный исследовательский университет (ПГНИУ)	74,3	70,8
5	Воронежский государственный университет (ВГУ)	73,4	69,8
6	Казанский (Приволжский) Федеральный университет (КФУ)	73,1	67,0

Динамика приёма студентов на 1 курс по всем формам обучения

10



Отчет по учебной работе

Успеваемость студентов очной формы обучения (по итогам летней экзаменационной сессии)

Факультет	Успеваемость в %	Качество знаний в %
Биологический	64.7 (-6.3)	36.4
Химический	56.9 (-17.8)	31.6
Экономический	56.6 (-0.7)	38.4
Геологический	54.6 (-11.8)	42.3
Географический	54.6 (+3.7)	39.9
Филологический	50.7 (-3.2)	44.5
Юридический	49.2 (+0.5)	34.2
Физический	47.7 (-6.4)	27.3
Современных иностранных языков и литературы	46.9 (-3.3)	34.9
Историко-политологический	46.0 (+3.2)	32.0
Философско-социологический	45.9 (-0,4)	37.6
Механико-математический	44.0 (+2.3)	30.1
Итого по университету	52.1 (-2.1)	36.3

Итоги летней экзаменационной сессии

(очная форма обучения)

12



Федеральный Интернет-экзамен в сфере профессионального образования (ФЭПО-13)

- Приняли участие в тестировании – 214 студенческих групп
- Тестирование проводилось по 49 (из 57) основным образовательным программам (ООП)

Мониторинг качества освоения дисциплин

- Тестирование проводилось по 41 дисциплине

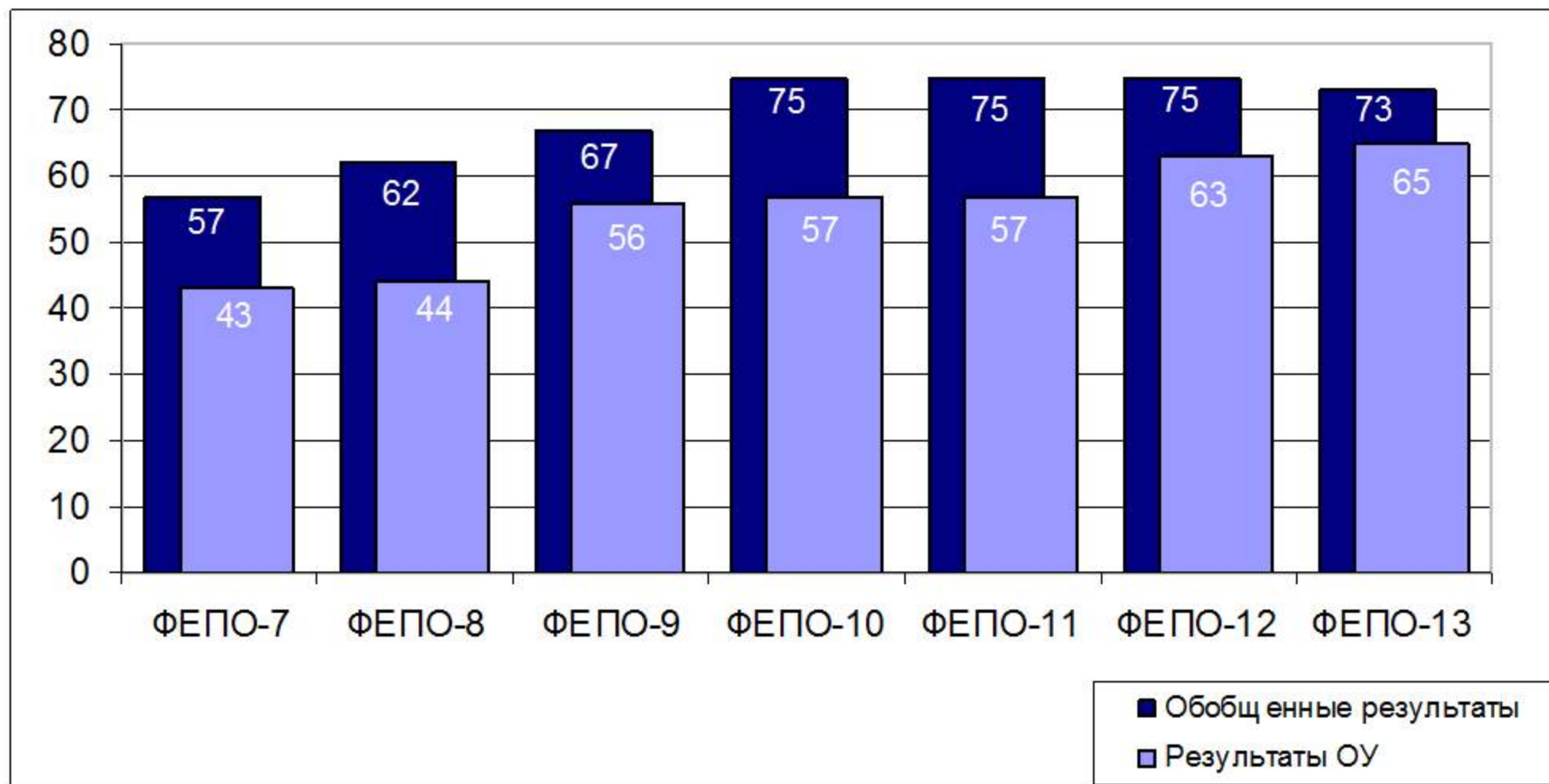
	Число групп всего	Из них освоили все ДЕ	%
ФЭПО-12	234	153	65,4
ФЭПО-13	214	155	72,4

- Посещаемость ниже требований Росаккредагентства
 - ФЭПО-12 – 47 групп
 - ФЭПО-13 – 46 групп

Аккредитация специальностей (направлений)

	ФЭПО-12	ФЭПО-13
Аккредитованных	7	11
Аккредитованных с замечаниями	36	31
Аккредитованных на 3 года	8	5
Не аккредитованных	-	-
Тестирование не проводилось	6	10
Всего:	57	57

Доли студентов, освоивших все дидактические единицы дисциплины



Динамика освоения дисциплин студентами

Факультет	ФЕПО-11	ФЕПО-12	ФЕПО-13
СИЯЛ	60,0	53,3	60,3
Биологический	47,6	56,8	76,3
Геологический	50,1	42,0	58,1
Историко-политологический	31,4	43,5	56,1
Географический	39,3	47,6	46,2
Физический	51,8	36,4	82,5
Механико-математический	64,4	50,2	79,6
Философско-социологический	61,1	72,9	69,5
Филологический	64,6	30,0	76,3
Химический	88,7	81,5	62,8
Экономический	74,1	66,5	71,1
Юридический	54,4	60,7	68,2
Общий итог	52,5	53,9	66,6

Уровень освоения дисциплин

Свыше 75%:

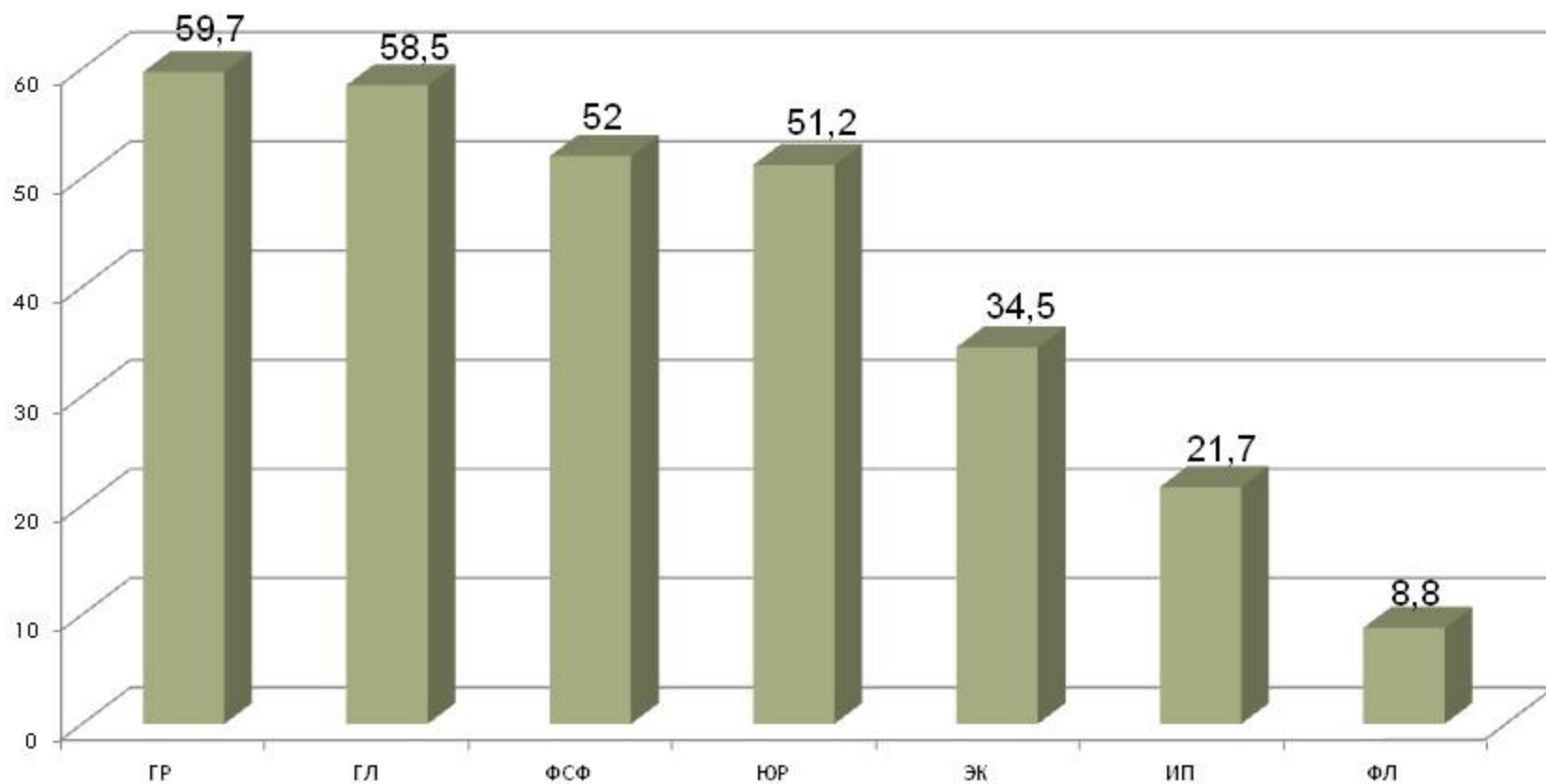
- Бухгалтерский учет
- Макроэкономика-2
- Общая биология
- Финансы и кредит
- Конституционное (государственное) право России
- Культурология
- Уголовное право
- Деньги, кредит, банки
- Маркетинг
- Экономическая теория
- Отечественная история
- Математика и информатика
- Русский язык и культура речи
- Финансы
- Философия-2

Ниже 40%:

- Экологическое право
- Менеджмент
- Теоретическая механика
- Экономика организаций (предприятий)
- Маркетинг в социально-культурном сервисе и туризме
- Основы менеджмента
- Биология с основами экологии

Успеваемость студентов заочной формы обучения (по результатам летней экзаменационной сессии)

19



Отчет по учебной работе

Результаты работы ГАК

Дипломная работа специалиста				
Сдавало	Отлично	Хорошо	Удовл.	Неуд.
100%	53.0%	33.8%	13.0%	0.2%
	86.8%			

Государственный экзамен				
Сдавало	Отлично	Хорошо	Удовл.	Неуд.
100%	42.5%	36.6%	20.1%	0.8%
	79.1%			

Результаты работы ГАК

Квалификационная работа бакалавра				
Сдавало	Отлично	Хорошо	Удовл.	Неуд.
100%	72.7%	23.9%	3.4%	0.0%
	96.6%			
Диссертационная работа магистра				
Сдавало	Отлично	Хорошо	Удовл.	Неуд.
100%	84.5%	12.4%	3.1%	0.0%
	96.9%			

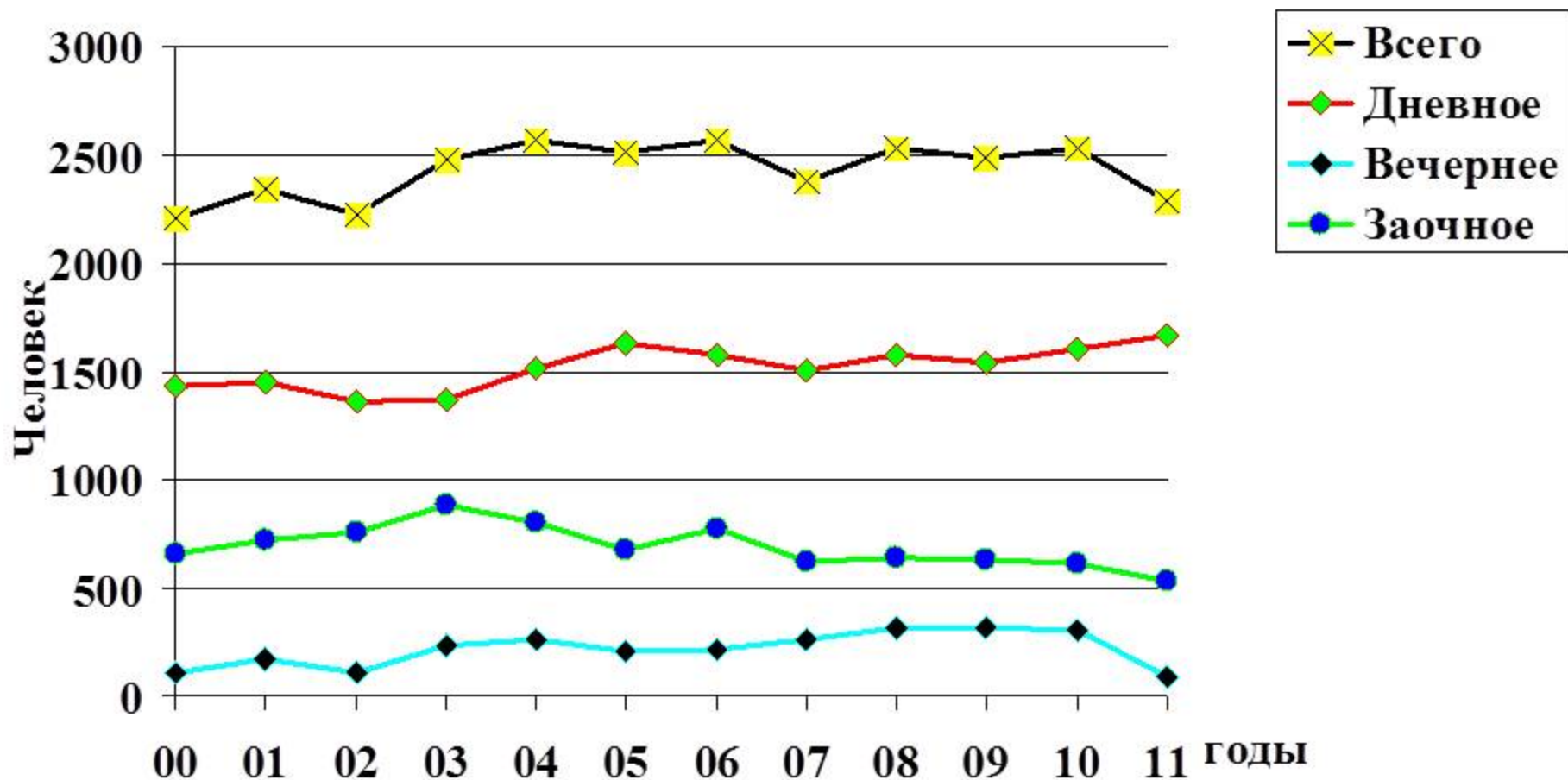
Выпуск лиц с высшим образованием

Форма обучения	Количество
ОЧНАЯ	1668
ОЧНО-ЗАОЧНАЯ	91
ЗАОЧНАЯ	530
ИТОГО	2289

Выпуск по уровню квалификации

Квалификация	Количество
Специалисты	1979
Бакалавры	181
Магистры	129
ИТОГО	2289

Динамика количества выпускников по всем формам обучения



Данные агентства по занятости населения Пермского края

- **НАИБОЛЬШИМ СПРОСОМ ПОЛЬЗОВАЛИСЬ В 2011 г**
 - ▣ техники физических направлений деятельности
 - ▣ средний персонал в области финансовой деятельности
 - ▣ преподаватели в средней школе
 - ▣ бухгалтеры

- **НЕЗНАЧИТЕЛЬНЫМ СПРОСОМ ПОЛЬЗОВАЛИСЬ**
 - ▣ физики
 - ▣ химики
 - ▣ социальные работники
 - ▣ специалисты в области биологических наук

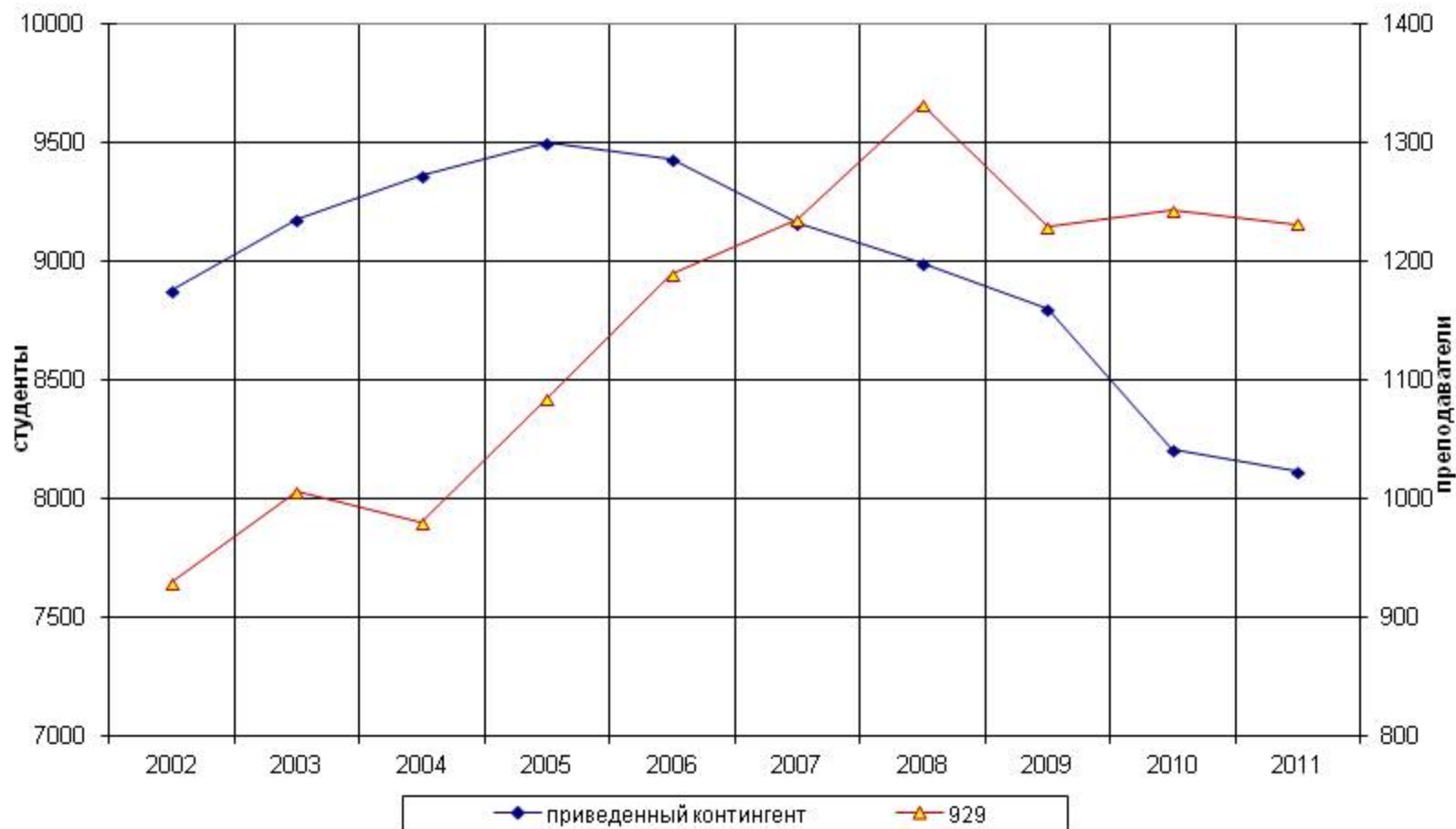
Преподаватели

- Общая численность - 1231
(366 совместителя)
- Преподаватели женщины - 648
(159 совместителей)
- Преподаватели мужчины - 583
(207 совместителей)



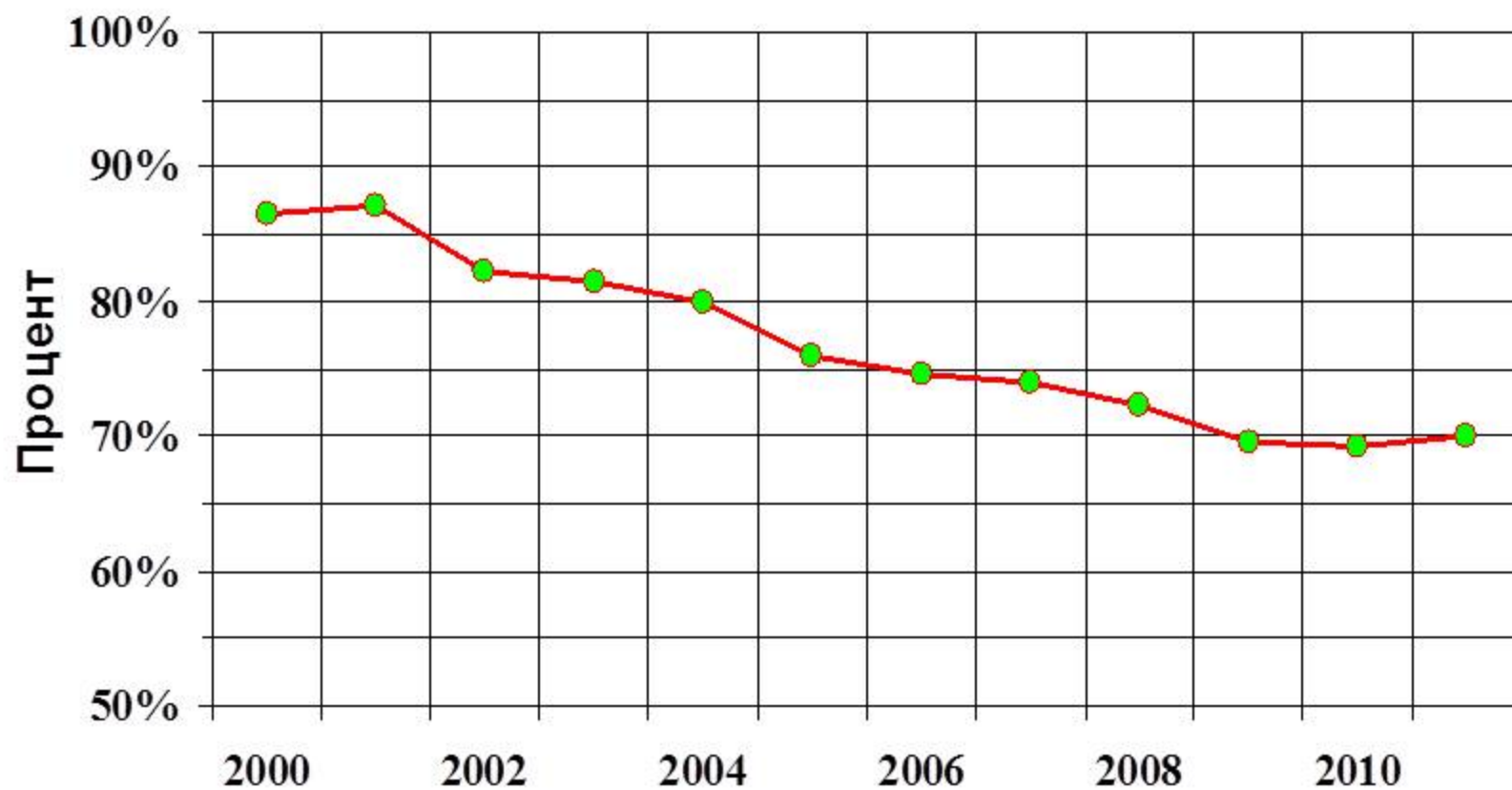
Динамика численности преподавателей

27

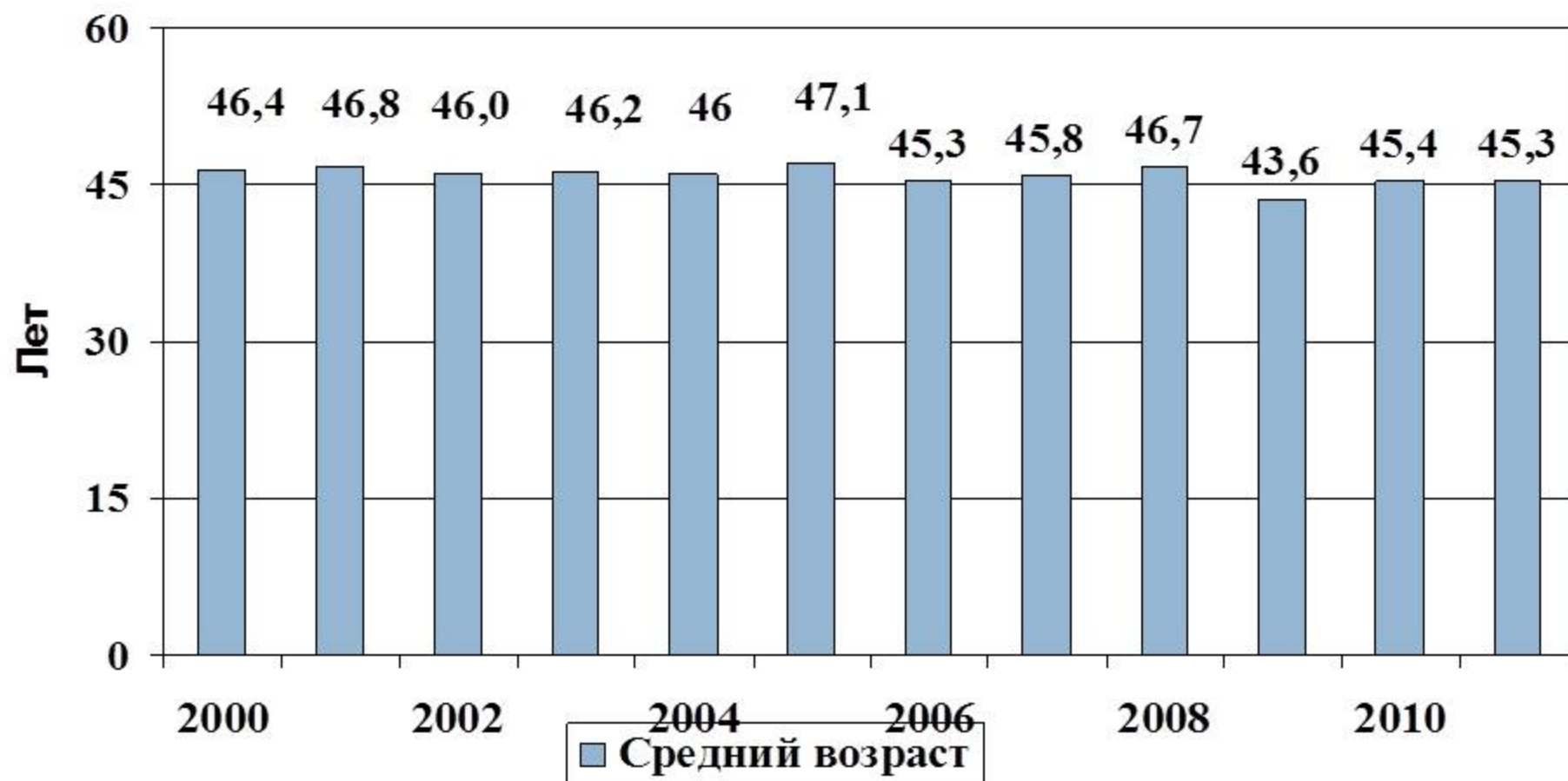


Отчет по учебной работе

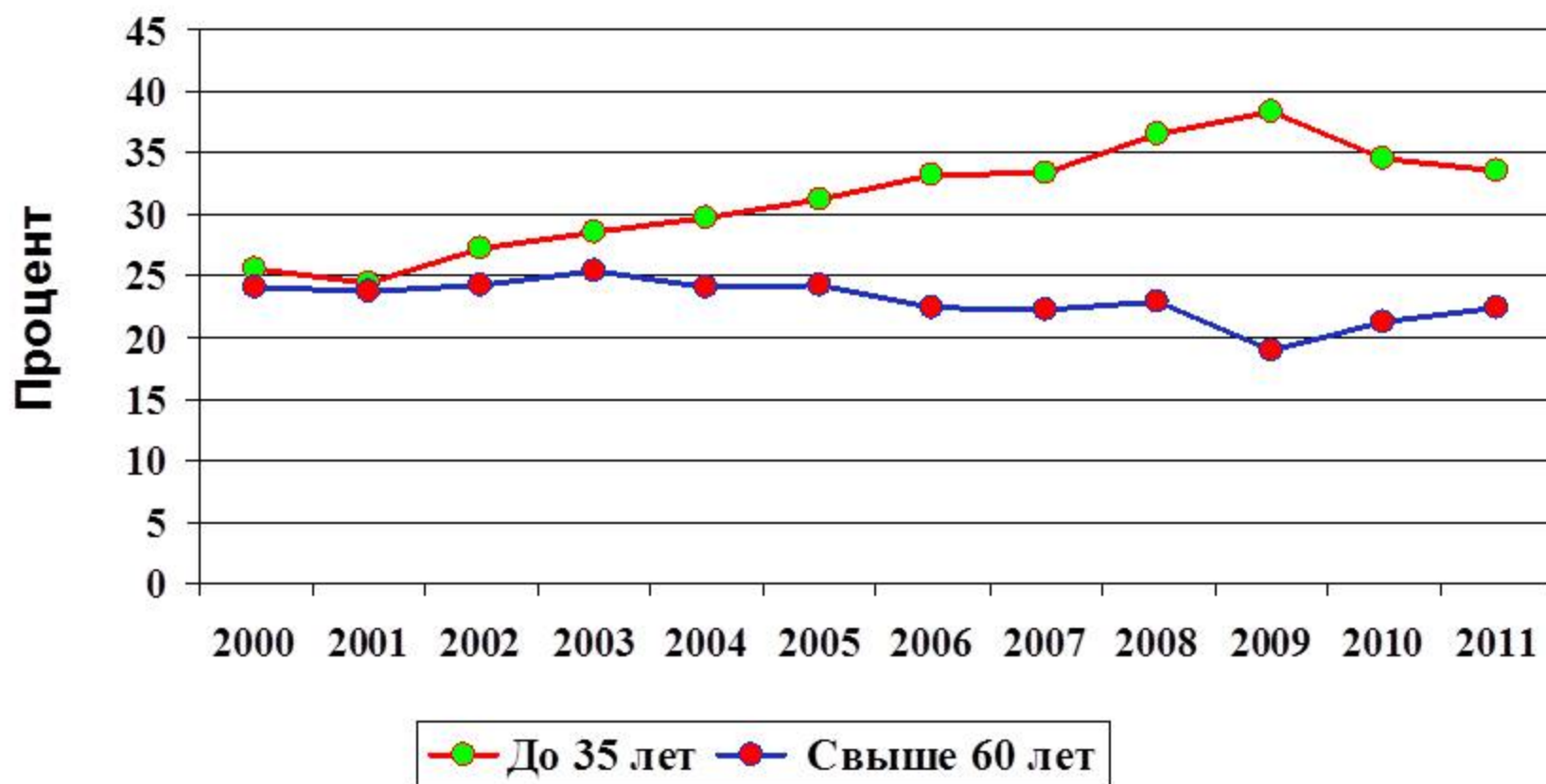
Сравнительная динамика числа основных работников-преподавателей



Динамика среднего возраста штатных преподавателей



Сравнительная динамика старшего и младшего поколений преподавателей



Основные направления учебной работы в 2011-2012 учебном году

- Завершение разработки ООП по направлениям подготовки бакалавров, магистров и специалистов на основе ФГОС ВПО.
- Обеспечение УМК дисциплин ООП на 100 % .
- Проведение самообследования вуза для аккредитации ООП.
- Повышение успеваемости студентов