



ИТОГИ УЧЕБНО-МЕТОДИЧЕСКОЙ
РАБОТЫ ЗА 2009/2010
И ЗАДАЧИ
НА 2010/2011 УЧЕБНЫЙ ГОД

Общие сведения

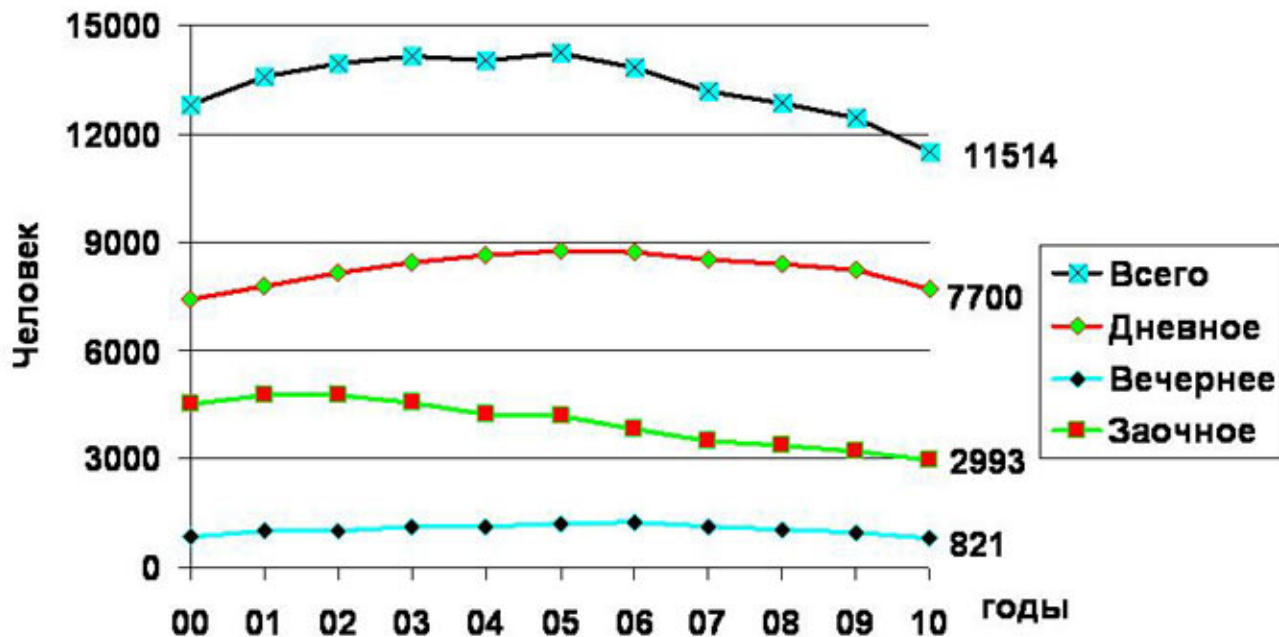
- В состав университета входит 12 факультетов, 80 кафедр и 1 филиал (3 кафедры)
- Обучение проводится по 41 специальности и 15 направлениям подготовки
- Общий приём - 2571
- Общий выпуск - 2678
- Общее количество студентов - 12580
- Приведённый контингент - 8562

Количество студентов по формам обучения

Форма обучения	Всего	Бюджет	Договор
Очная	7700	4621 60%	3079 40%
Очно-заочная (вечерняя)	821	100 12,2%	721 87,8%
Заочная	2993	792 26,5%	2201 73,5%
Итого	11514	5513 47,9	6001 52,1%

Динамика числа студентов

(последние 10 лет)



Приём на первый курс

5

Форма обучения	Всего	Бюджет	Договор
Очная	1639	1015 61,9 %	624 38,1%
Очно-заочная (вечерняя)	209	15 7,2%	194 92,8%
Заочная	674	69 10,2%	605 89,8%
Итого	2522	1099 43,6%	1423 56,4%

Приём на первый курс

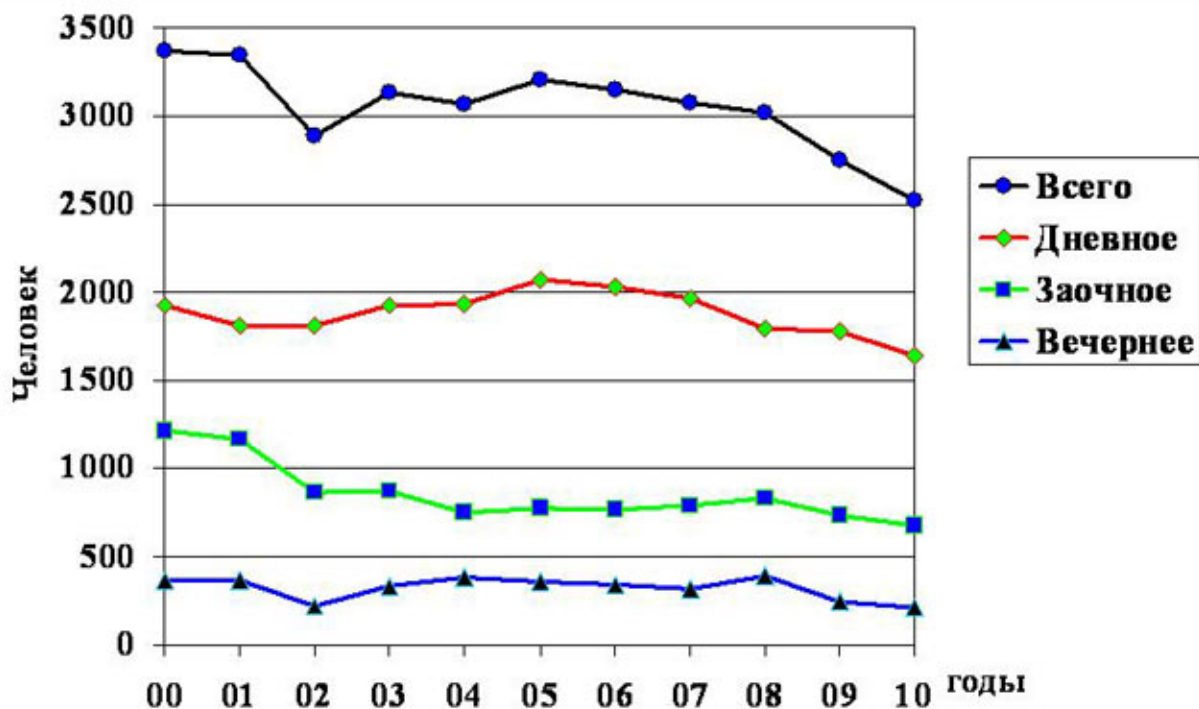


Приём на первый курс

7

Место	Вуз	Средний балл ЕГЭ	Минимальный балл ЕГЭ
1	Московский физико-технический институт (МФТИ)	86,3	77,7
2	Московский государственный институт международных отношений МИД России (МГИМО)	85,8	82,1
3	Московский архитектурный институт (МАРХИ)	83	64,5
4	Государственный университет — Высшая школа экономики (ВШЭ)	82,8	80,9
5	Финансовый университет при правительстве России	82,2	77,3
6	Московский государственный университет имени Ломоносова (МГУ)	81,6	72,8
28	Пермский государственный университет	71	67,9

Динамика приёма студентов на 1 курс по всем формам обучения



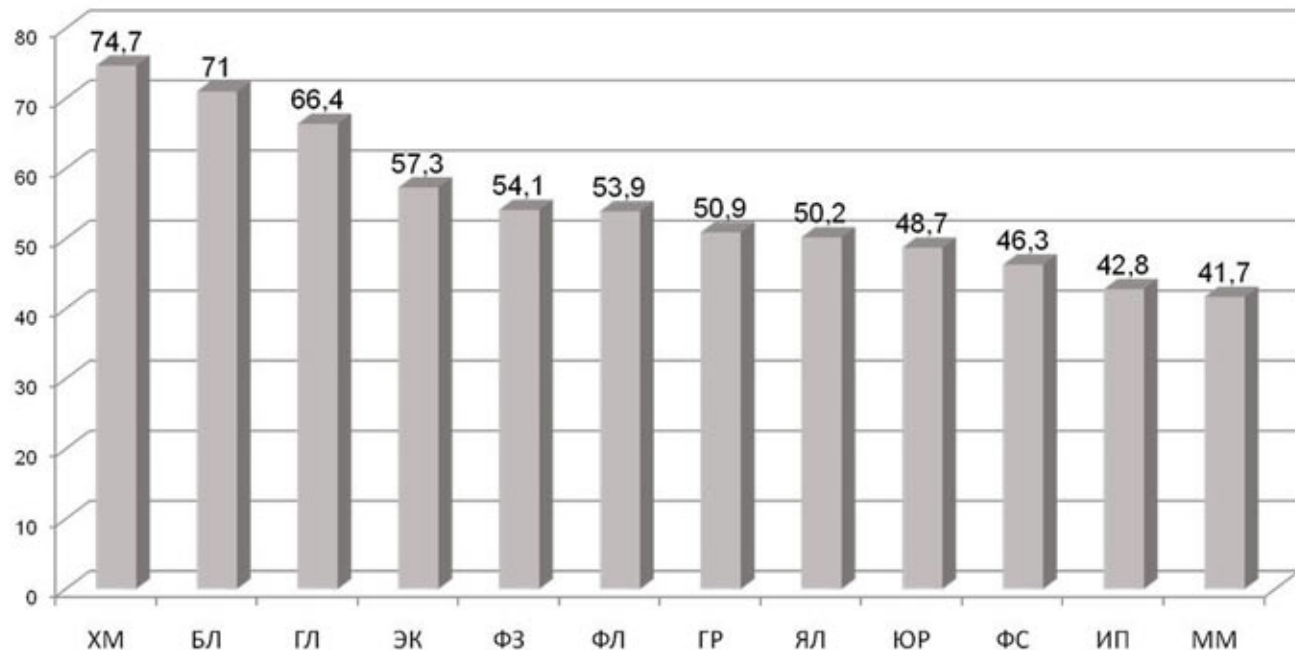
Успеваемость студентов очной формы обучения (по итогам летней экзаменационной сессии)

Факультет	Успеваемость в %	Качество знаний в %
ХИМИЧЕСКИЙ	74,7 (-0,1)	35,5
БИОЛОГИЧЕСКИЙ	71,0 (-6,2)	41,1
ГЕОЛОГИЧЕСКИЙ	66,4 (+ 9,8)	48,9
ЭКОНОМИЧЕСКИЙ	57,3 (+1,4)	38,7
ФИЗИЧЕСКИЙ	54,1 (-1,0)	36,3
ФИЛОЛОГИЧЕСКИЙ	53,9 (-0,3)	37,5
ГЕОГРАФИЧЕСКИЙ	50,9 (-1,7)	36,1
СОВРЕМЕННЫХ ИНОСТРАННЫХ ЯЗЫКОВ И ЛИТЕРАТУР	50,2 (-0,4)	29,5
ЮРИДИЧЕСКИЙ	48,7 (-4,7)	32,1
ФИЛОСОФСКО-СОЦИОЛОГИЧЕСКИЙ	46,3 (-6,4)	34,8
ИСТОРИКО-ПОЛИТОЛОГИЧЕСКИЙ	42,8 (-6,3)	31,2
МЕХАНИКО-МАТЕМАТИЧЕСКИЙ	41,7 (-5,7)	33,5
Итого по университету	54,2 (-1,5)	36,7

Итоги летней экзаменационной сессии

2009/2010 учебный год (очная форма обучения)

10



Отчет по учебной работе

Результаты внешнего тестирования (ФЭПО-10,11)

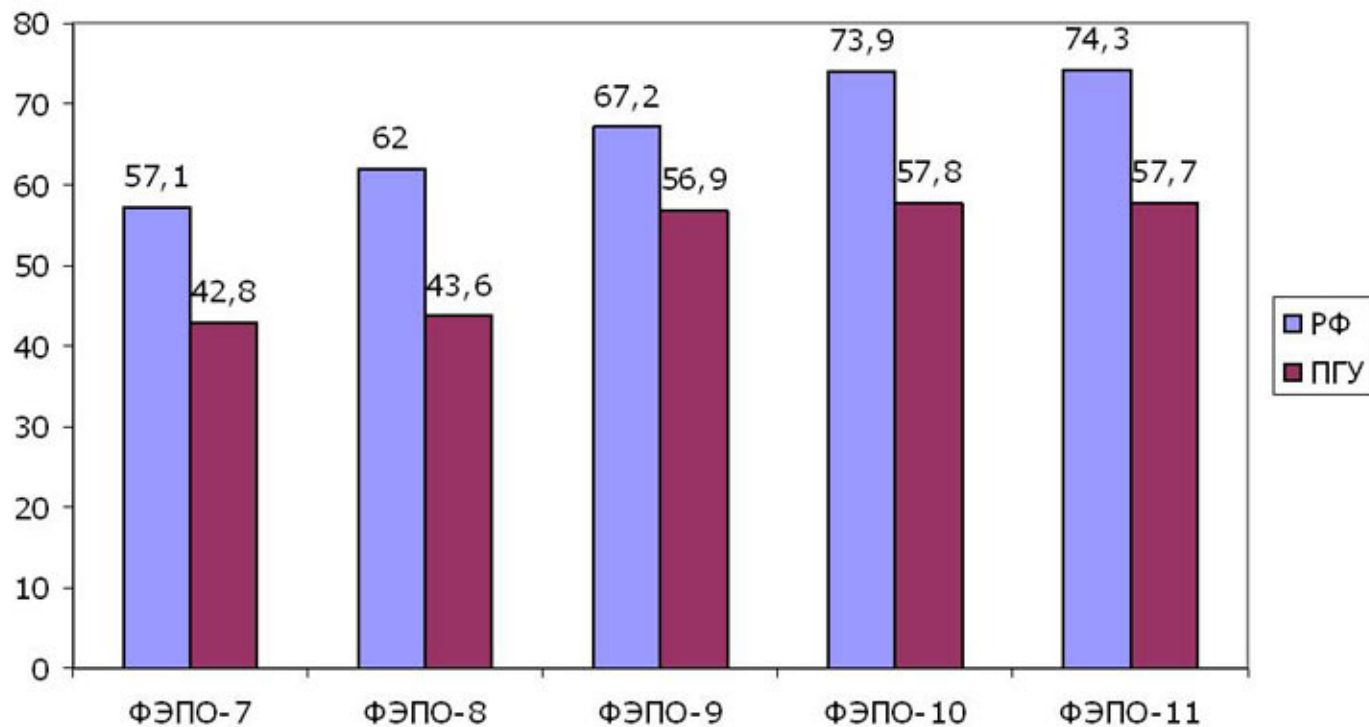
Тестировались 32 дисциплины.

ФЭПО-10: в 132 случаях из 226 групп студенты освоили дисциплины

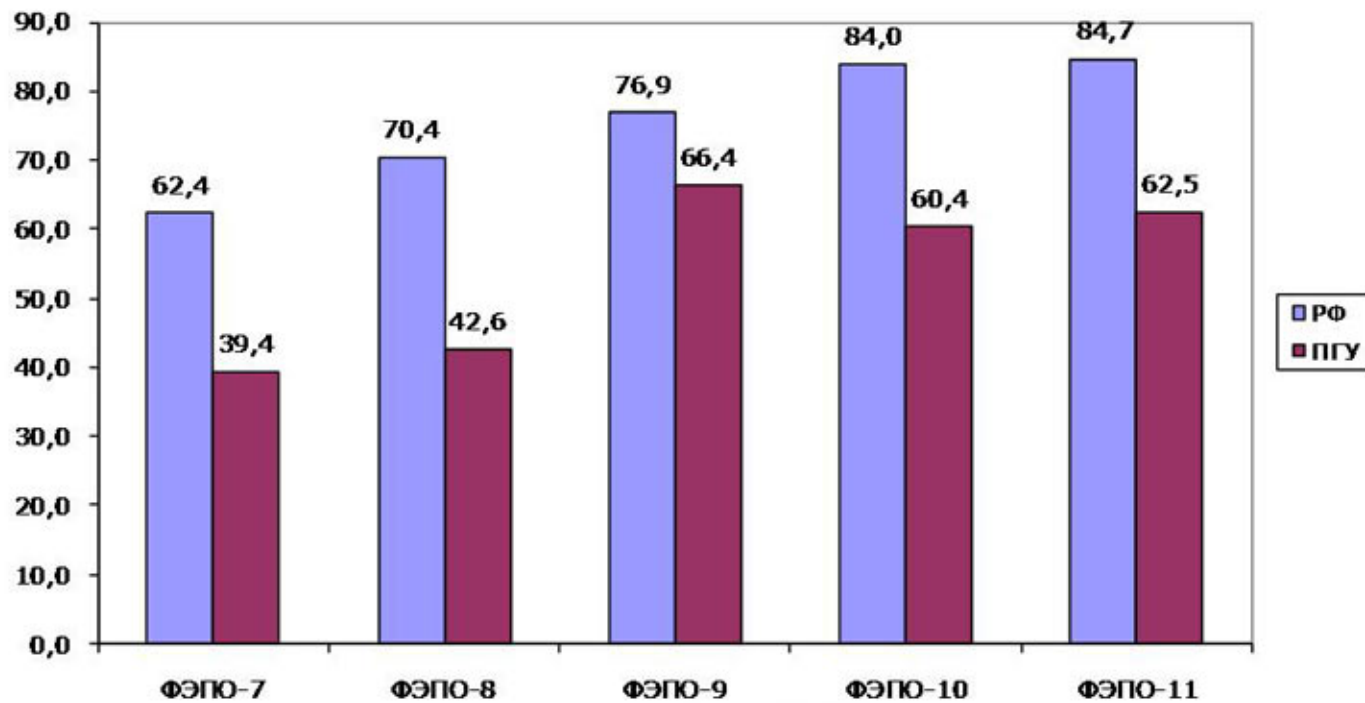
ФЭПО-11: в 153 случаях из 248 групп студенты освоили дисциплины

Количество групп с посещаемостью ниже требований Росаккредагентства: ФЭПО-10 – 43, ФЭПО-11 – 51

Доля студентов, освоивших ГОС



Доля образовательных программ, выполнивших требования ГОС



Количество специальностей (направлений)

	ФЭПО-10	ФЭПО-11
Аккредитованных	9	11
Аккредитованных с замечаниями	31	25
Аккредитованных на 3 года	10	12
Не аккредитованных	2 (Математика, Экология)	1 (Политология)
Тестирование не проводилось	3	6
Всего	55	55

Результаты тестирования по отдельным дисциплинам

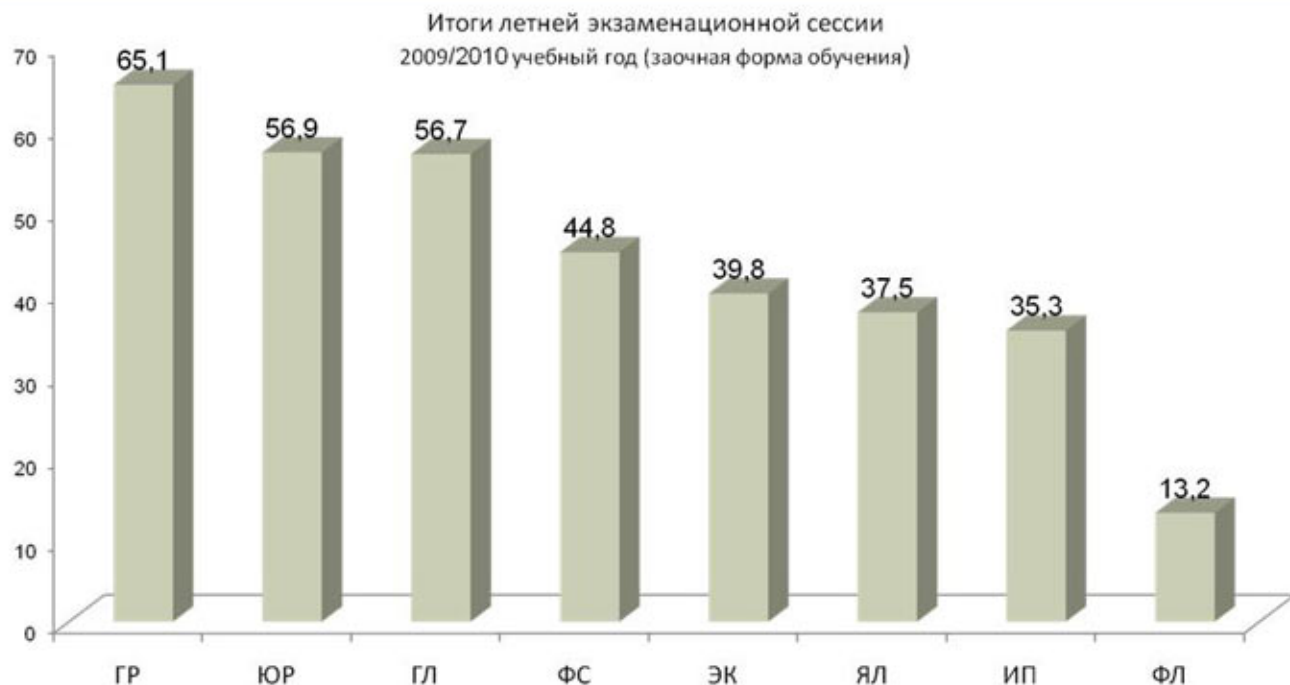
Свыше 75% положительных результатов тестирования:

- Русский язык и культура речи
- Культурология
- Отечественная история
- Философия

Менее 40% положительных результатов тестирования:

- Политология
- Биология
- Правоведение
- Математика
- Экономика
- Мировая экономика
- Физика
- Статистика
- Теоретическая механика

Успеваемость студентов заочной формы обучения (по результатам летней экзаменационной сессии)



Результаты работы ГАК

Дипломная работа специалиста				
Сдавало	Отлично	Хорошо	Удовл.	Неуд.
100%	46.9%	36.5%	16.2%	0.4%
	83.4%			

Государственный экзамен				
Сдавало	Отлично	Хорошо	Удовл.	Неуд.
100%	38.0%	37.2%	24.4%	0.4%
	75.2%			

Результаты работы ГАК

Квалификационная работа бакалавра				
Сдавало	Отлично	Хорошо	Удовл.	Неуд.
100%	74.4%	21.7%	3.9%	0.0%
	96.1%			
Диссертационная работа магистра				
Сдавало	Отлично	Хорошо	Удовл.	Неуд.
100%	86.1%	13.9%	0.0%	0.0%
	100%			

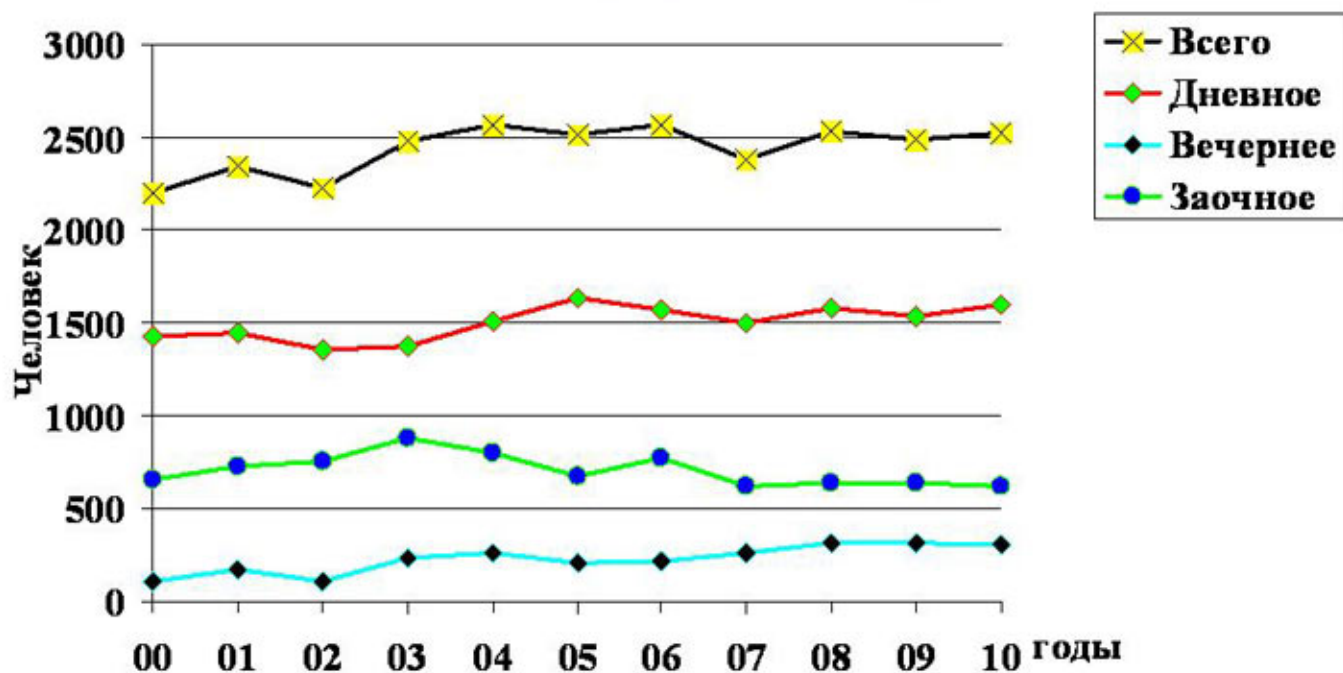
Выпуск лиц с высшим образованием

Форма обучения	Количество
ОЧНАЯ	1603
ОЧНО-ЗАОЧНАЯ	309
ЗАОЧНАЯ	616
ИТОГО	2528

Выпуск по уровню квалификации

Квалификация	Количество
Специалисты	2221
Бакалавры	206
Магистры	101
ИТОГО	2528

Динамика количества выпускников по всем формам обучения



Данные агентства по занятости населения Пермского края

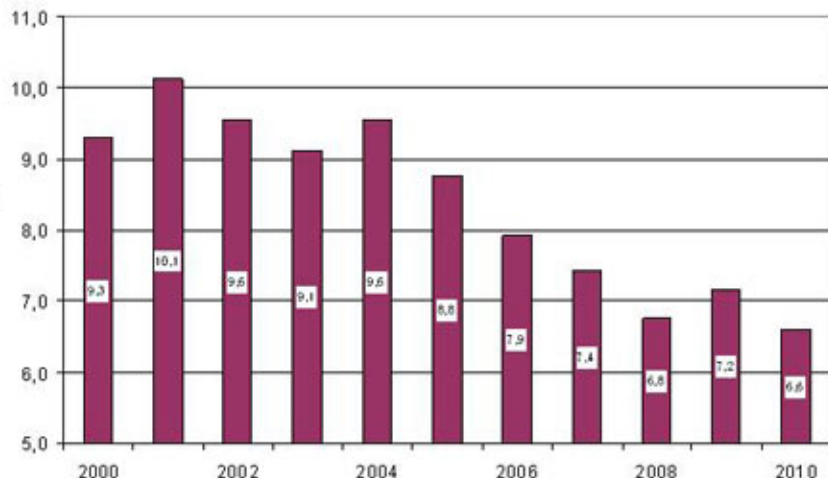
- **НАИБОЛЬШИМ СПРОСОМ ПОЛЬЗОВАЛИСЬ В 2010 г**
 - геодезисты
 - гидрологи
 - преподаватели в средней школе
 - бухгалтеры

- **НЕЗНАЧИТЕЛЬНЫМ СПРОСОМ ПОЛЬЗОВАЛИСЬ**
 - физики
 - химики
 - социальные работники
 - биологи, ботаники, зоологи

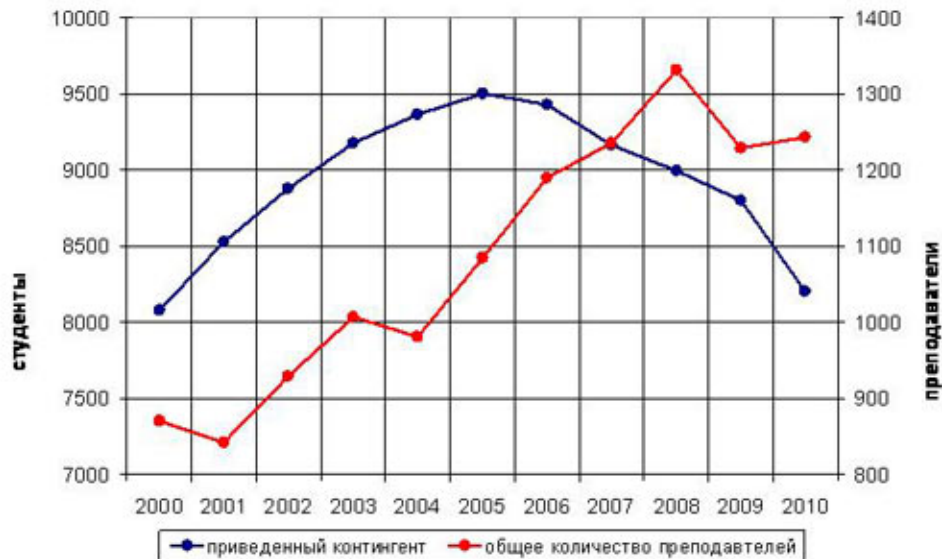
Преподаватели

- Общая численность - 1243
(383 совместителя)
- Преподаватели женщины - 641
(147 совместителей)
- Преподаватели мужчины - 602
(236 совместителей)

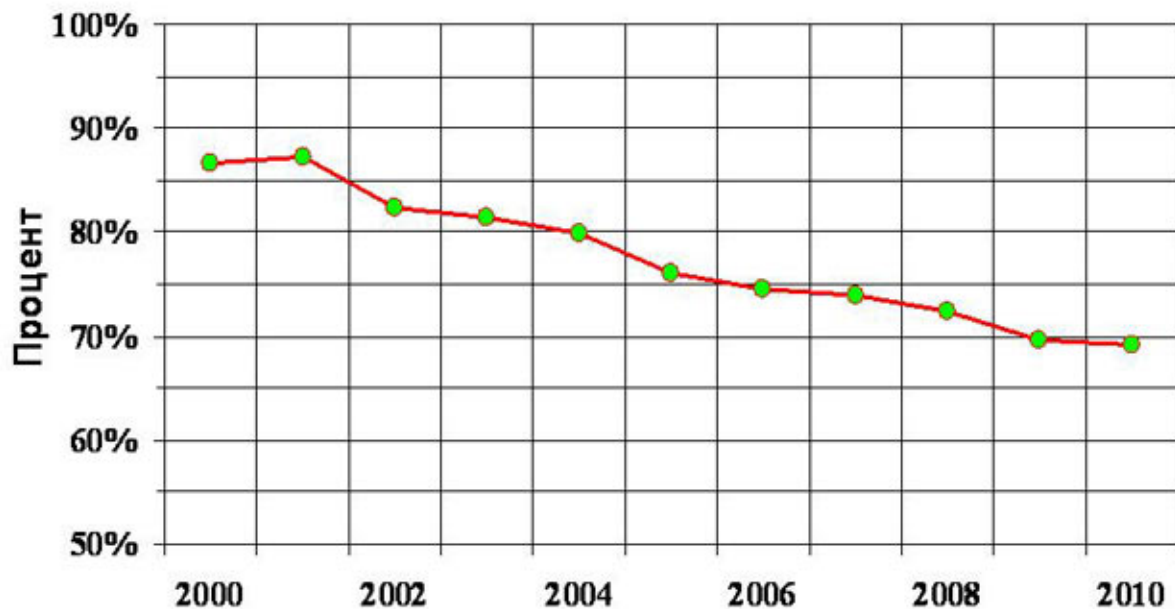
отношение числа студентов к числу преподавателей



Динамика численности преподавателей



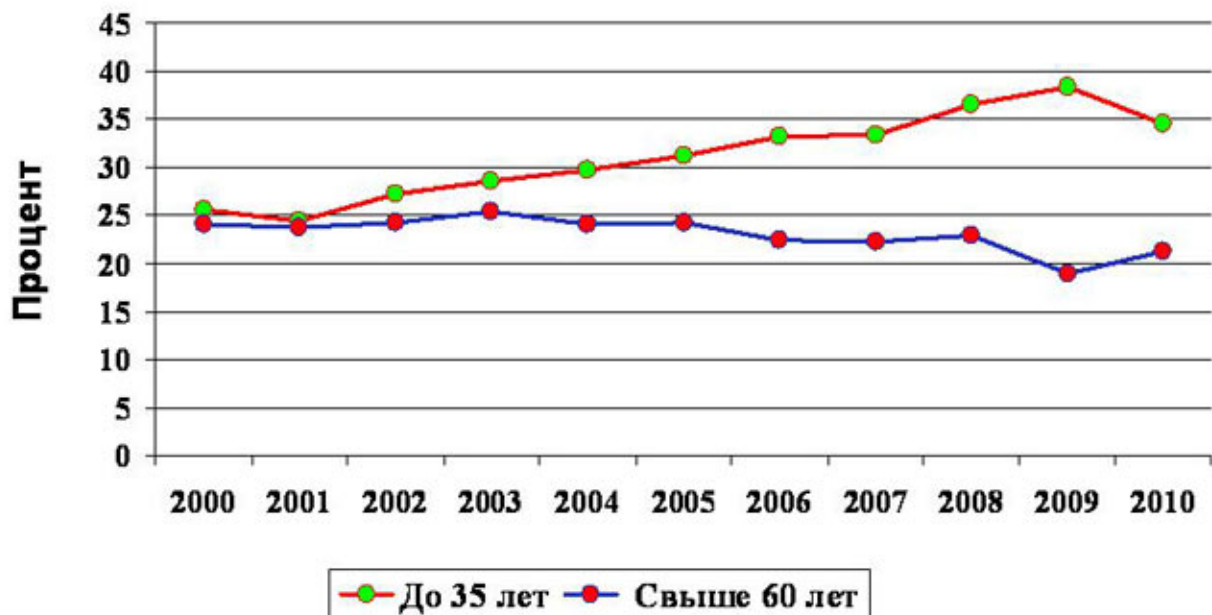
Сравнительная динамика числа основных работников-преподавателей



Динамика среднего возраста штатных преподавателей



Сравнительная динамика старшего и младшего поколений преподавателей



Основные направления учебной работы в 2010-2011 учебном году

- Разработка ООП по направлениям подготовки бакалавров, магистров и специалистов на основе ФГОС ВПО.
- Унификация УМК дисциплин базовой части учебных циклов ФГОС ВПО.
- Повышение успеваемости студентов