



Итоги учебно-методической  
работы за 2007/2008 уч. год и  
задачи на 2008/2009 уч. год

Пермский государственный  
университет

## Общие сведения

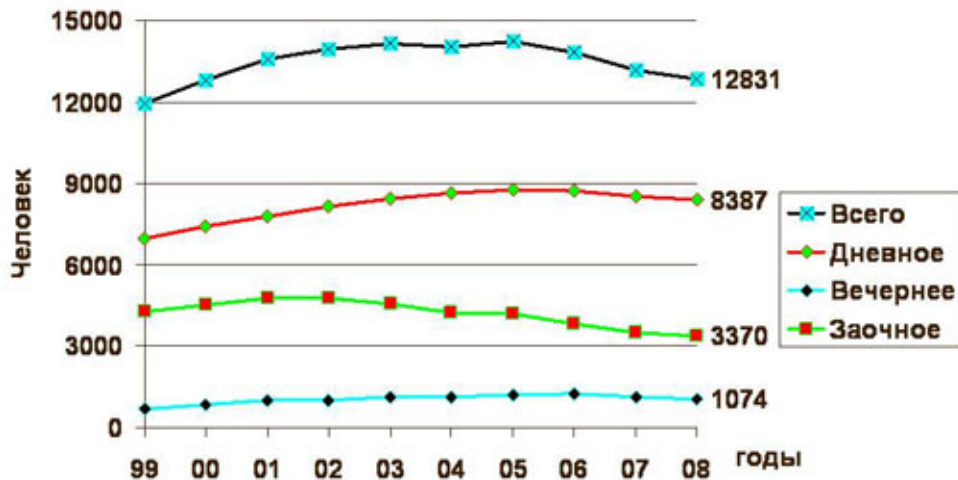
---

- В состав университета входит 12 факультетов, 79 кафедр и 1 филиал (3 кафедры)
- Обучение проводится по 41 специальности и 14 направлениям подготовки
- Общий приём - 3022
- Общий выпуск - 2529
- Общее количество студентов - 12831
- Приведённый контингент - 8992

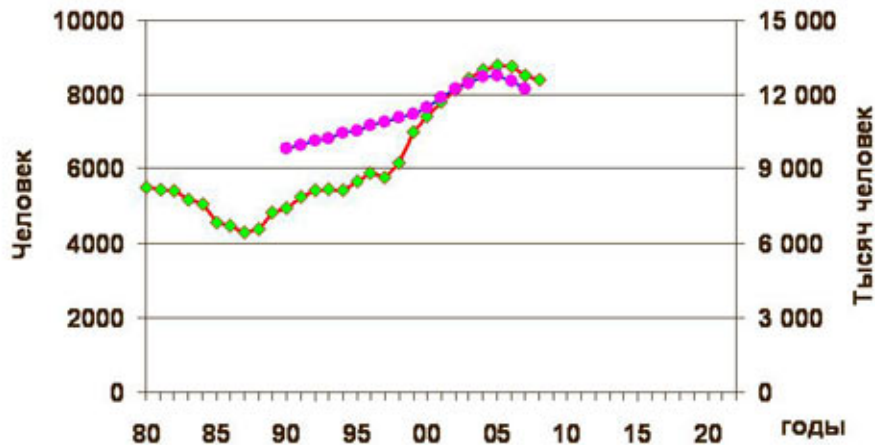
## Количество студентов по формам обучения

Форма обучения	Всего	Бюджет	Договор
Очная	8387	5067 60,4 %	3320 39,6 %
Очно-заочная (вечерняя)	1074	142 13,2%	932 86,8%
Заочная	3370	1212 39,3%	2158 64,0%
Итого	12831	6421 50,1%	6410 49,9%

# Динамика числа студентов (последние 10 лет)

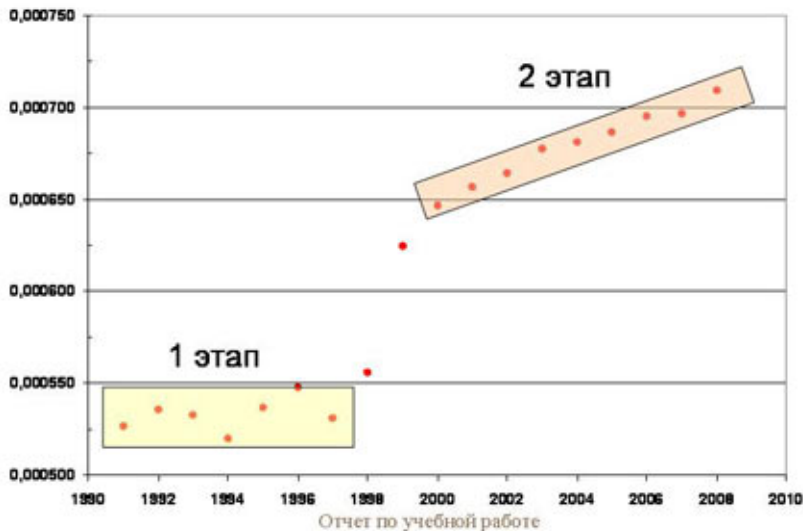


# Динамика числа студентов-очников (последние 30 лет)

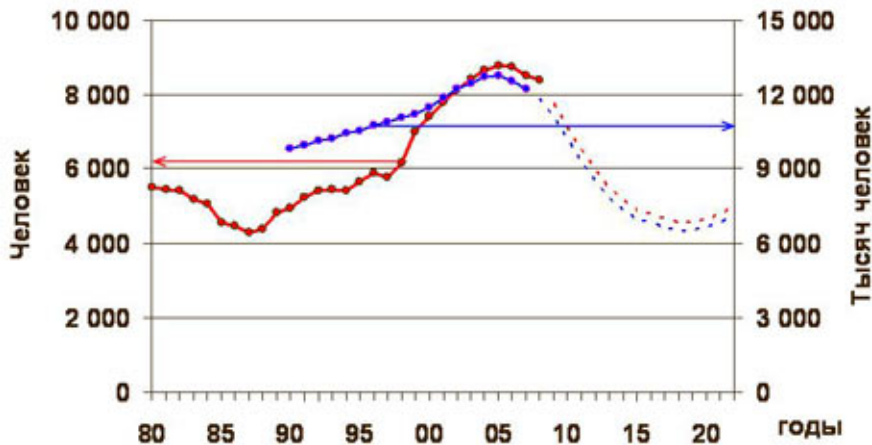


—◆— Число очников в ПГУ —■— Молодежь 17-21 год

# Соотношение студентов-очников ПГУ и молодежи в возрасте 17-21 год



# Динамика числа студентов-очников (последние 30 лет, прогноз на 15 лет)



—●— Число очников в ПГУ

..... Число очников в ПГУ (прогноз)

—●— Молодежь 17-21 год

..... Молодежь 17-21 год (прогноз)

Отчет по учебной

7

# Что делать?

---

## 📄 Ничего не менять:

- Обслуживание студгородка?
- Сокращение штатов, в частности ИПС?
- Отток лучших абитуриентов в иные регионы?

## 📄 Разработать план действий:

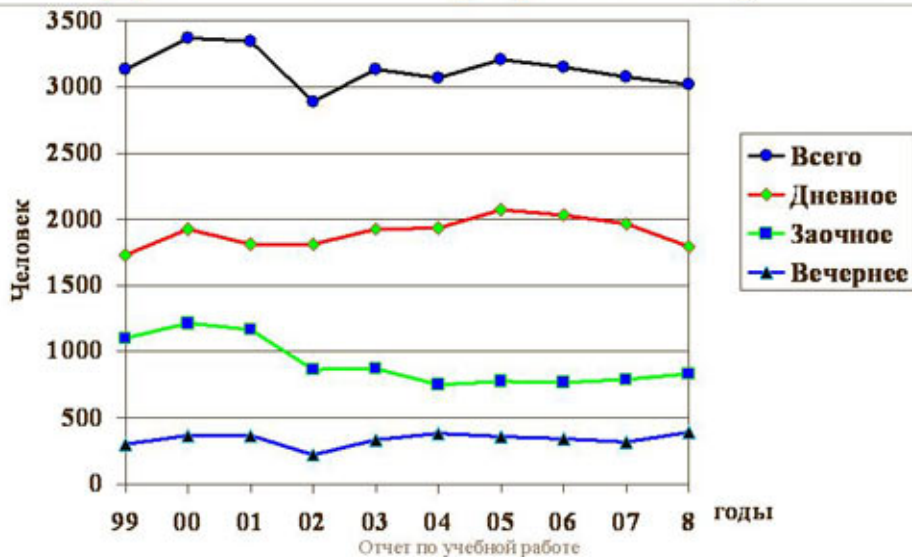
- Привлечение иногородних и иностранных студентов
- Борьба за региональных абитуриентов
- Снижение количества отчисленных за счет повышения качества обучения



## Прием на первый курс

Форма обучения	Всего	Бюджет	Договор
Очная	1791	947 52,9%	844 47,1%
Очно-заочная (вечерняя)	395	21 5,3%	374 94,7%
Заочная	833	157 18,8%	676 81,2%
Итого	3019	1125 37,3%	1894 62,7%

# Динамика приема студентов на 1 курс по всем формам обучения



## Успеваемость студентов очной формы обучения (по итогам летней экзаменационной сессии)

Факультет	Успеваемость в %	Качество знаний в %
Химический	79,9 (+2,9)	39,1
Биологический	73,7 (-6,7)	48,3
Геологический	64,7 (-4,1)	47,4
Юридический	60,3 (+1,1)	35,3
Историко-политологический	58,4(-3,2)	43,6
Современных иностранных языков и литературы	58,4 (+4,0)	33,2
Филологический	54,4(-11,0)	38,1
Философско-социологический	53,4 (-3,2)	38,3
Физический	52,3 (-1,0)	34,8
Географический	51,2 (-4,8)	33,2
Экономический	49,5 (-0,6)	31,0
Механико-математический	46,1 (-3,1)	30,9
Итого по университету	56,2 (-3,9)	36,3

# Результаты внешнего тестирования (май-июнь 2008)

---

По 40 % из 203 протестированных дисциплин студенты преодолели пороговое значение 50%

Студенты специальностей

- «Социально-культурный сервис и туризм»,
- «Природопользование»,
- «Физические процессы горного или нефтегазового пр-ва»,
- «Физика» (направление)

**не преодолели порогового значения 50% ни по одной дисциплине.**

## Успеваемость студентов очной формы обучения (по итогам летней сессии и на текущий момент)

Факультет	Успеваемость на конец сессии	Успеваемость текущая 20.10.08
Механико-математический	46,1	86,5
Физический	52,3	87,4
Химический	79,9	91,5
Биологический	73,7	96,4
Геологический	64,7	92,9
Географический	51,2	77,8
Экономический	49,5	80,9
Историко-политологический	58,4	75,5
Филологический	54,4	64,5
Юридический	60,3	77,9
Философо-социологический	53,4	79,5
Современных иностранных языков и литературы	58,4	85,8
Итого по университету	56,2	81,7

## Успеваемость студентов очной формы обучения (сравнение бюджетников и договорников на 20.10.2008)

Факультет	Успеваемость студентов обучающихся по бюджету	Успеваемость студентов обучающихся по договору
Механико-математический	94,7	71,4
Физический	91,0	60,0
Химический	96,6	86,0
Биологический	97,4	94,0
Геологический	96,0	88,9
Географический	86,2	72,9
Экономический	96,4	82,7
Историко-политологический	98,8	81,5
Филологический	86,7	89,3
Юридический	91,6	63,1
Философско-социологический	96,5	85,8
Современных иностранных языков и литератур	93,4	82,9
Итого по университету	93,7	79,7

# Успеваемость студентов очно-заочной(вечерней) формы обучения

(по результатам летней экзаменационной сессии)

Факультет	Успеваемость в %	Качество знаний в %
Биологический	54,2 (-23,1)	26,5
Географический	44,3(-11,1)	22,6
Химический	38,1(+17,8)	9,5
Итого	46,6 (-8,1)	21,6

## Успеваемость студентов заочной формы обучения (по результатам летней экзаменационной сессии)

Факультет	Успеваемость в %	Качество знаний в %
Геологический	87,1(+12,2)	25,0
Географический	59,6(-10,4)	26,2
Юридический	59,2(-5,5)	25,1
Философско-социологический	44,1(+1,2)	26,2
Экономический	36,8(+3,0)	13,1
Историко-политологический	29,4(-12,0)	12,5
Механико-математический	24,2(-15,0)	12,1
Современных иностранных языков и литератур	19,0(+ 7,9)	4,8
Филологический	8,9(-26,9)	3,6
Итого по университету	44,5(-6,6)	18,3



# Результаты работы ГАК

<b>Дипломная работа специалиста</b>				
Сдавало	Отлично	Хорошо	Удовл.	Неуд.
<b>100%</b>	<b>48,7%</b>	<b>36,3%</b>	<b>14,7%</b>	<b>0,3%</b>
	<b>85,0%</b>			

<b>Государственный экзамен</b>				
Сдавало	Отлично	Хорошо	Удовл.	Неуд.
<b>100%</b>	<b>39,0%</b>	<b>35,7%</b>	<b>28,8%</b>	<b>1,5%</b>
	<b>74,7%</b>			

# Результаты работы ГАК

## Квалификационная работа бакалавра

Сдавало	Отлично	Хорошо	Удовл.	Неуд.
100%	71,8%	22,3%	5,9%	0,0%
	94,1%			

## Диссертационная работа магистра

Сдавало	Отлично	Хорошо	Удовл.	Неуд.
100%	88,6%	9,1%	2,3%	0,0%
	97,7%			

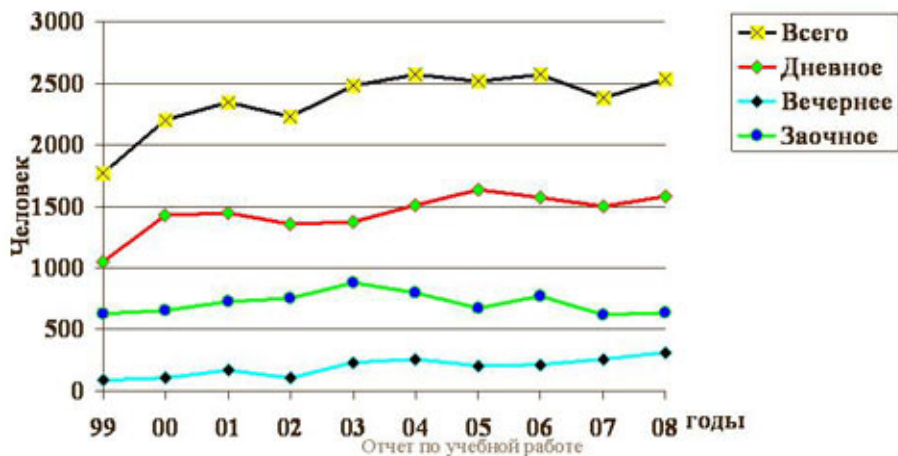
# Выпуск лиц с высшим образованием

Форма обучения	Количество
ОЧНАЯ	<b>1578</b>
ОЧНО-ЗАОЧНАЯ	<b>313</b>
ЗАОЧНАЯ	<b>638</b>
ИТОГО	<b>2529</b>

# Выпуск по уровню квалификации

Квалификация	Количество
Специалисты	<b>2253</b>
Бакалавры	<b>189</b>
Магистры	<b>87</b>
ИТОГО	<b>2529</b>

# Динамика количества ВЫПУСКНИКОВ по всем формам обучения



# Данные агентства по занятости населения

Пермского края

## **НАИБОЛЬШИМ СПРОСОМ ПОЛЬЗОВАЛИСЬ В 2007 г**

- экономисты
- преподаватели в средней школе
- бухгалтеры

## **НЕЗНАЧИТЕЛЬНЫМ СПРОСОМ ПОЛЬЗОВАЛИСЬ**

- физики и астрономы
- философы, историки и политологи
- метеорологи
- математики, статистики
- филологи и переводчики
- геологи и геофизики
- социологи
- биологи, ботаники, зоологи


# Данные агентства по занятости населения Пермского края (1-е полугодие 2008 года)

	Код	Обратилось в отчетном периоде	Трудоустроено в отчетном периоде		Численность безработных	
			всего	в том числе по специальности	присвоен статус в отчетном периоде	на конец отчетного периода
<b>пгу</b>		<b>10</b>	<b>13</b>	<b>5</b>	<b>7</b>	<b>1</b>
Механика	010900	1	1	0	1	0
Химия	020101	0	1	0	0	0
Биология	020201	0	1	0	0	0
Гидрология	020601	0	1	0	0	0
Экология	020801	1	0	0	1	0
Политология	030201	0	1	0	0	0
История	030401	1	2	1	1	0
Юриспруденция	030501	2	4	2	0	0
Филология	031001	1	0	0	1	0
Экономическая теория	080101	1	1	1	0	0
Бухгалтерский учет, анализ и аудит	080109	1	1	1	1	0
Социально-культурный сервис и туризм	100103	2	0	0	2	1

Отчет по учебной работе

# Преподаватели

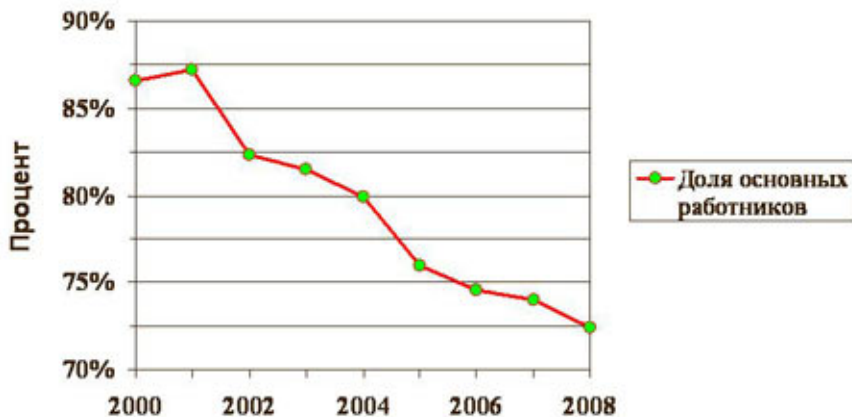
- Общая численность - 1331  
(368 совместителя)
- Преподаватели женщины - 710  
(144 совместителей)
- Преподаватели мужчины - 621  
(224 совместителей)



■ Мужчины ■ Женщины



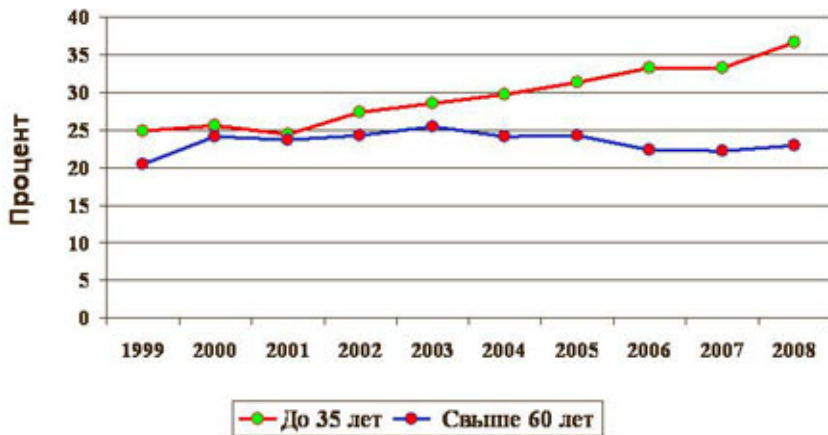
## Сравнительная динамика числа основных работников-преподавателей



## Динамика среднего возраста штатных преподавателей



## Сравнительная динамика старшего и младшего поколений преподавателей



# Основные направления оптимизации учебной работы

---

Продолжить работу по снижению общей и средней нагрузки преподавателей за счет:

- проведения ректоратом и УМУ ряда административных мероприятий в виде ограничений на количество специальностей, специализаций, профилизаций, магистерских программ;
- максимальная унификация программ учебных дисциплин;
- внедрения учебных технологий, обеспечивающих возможность увеличения самостоятельной работы студентов.