



Итоги учебно-методической  
работы за **2006/2007** уч. год и  
задачи на **2007/2008** уч. год

Пермский государственный  
университет

## Общие сведения

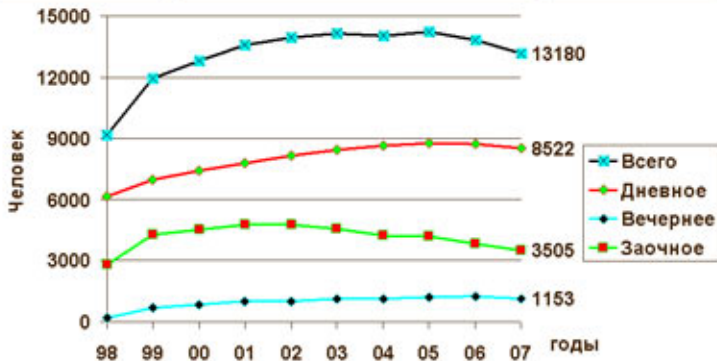
---

- В состав университета входит 12 факультетов, 76 кафедр и 1 филиал
- Обучение проводится по 40 специальностям и 12 направлениям подготовки
- Общий приём - 3079
- Общий выпуск - 2397
- Общее количество студентов - 13180
- Приведённый контингент - 9160

## Количество студентов по формам обучения

Форма обучения	Всего	Бюджет	Договор
Очная	8522	5260 61,7 %	3262 38,3 %
Очно-заочная (вечерняя)	1153	161 14,0%	992 86%
Заочная	3505	1378 39,3%	2127 60,7%
Итого	13180	6799 51,6%	6381 48,4%

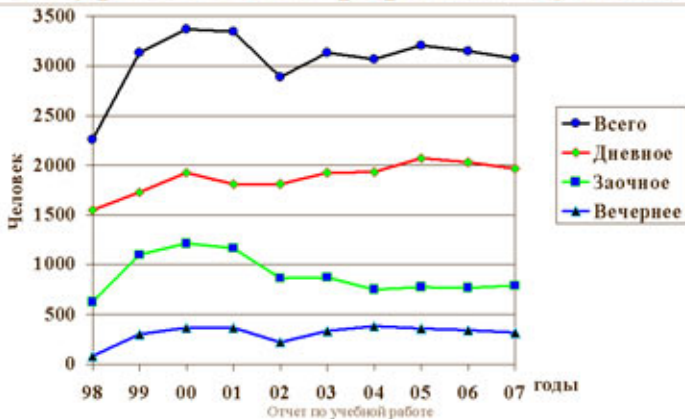
# Динамика числа студентов (последние 10 лет)



## Прием на первый курс

Форма обучения	Всего	Бюджет	Договор
Очная	1967	1000 50,8%	967 49,2%
Очно-заочная (вечерняя)	321	20 6,2%	301 97,8%
Заочная	791	179 22,6%	612 77,4%
Итого	3079	1199 38,9%	1880 61,1%

# Динамика приема студентов на 1 курс по всем формам обучения



## Успеваемость студентов очной формы обучения (по итогам летней экзаменационной сессии)

Факультет	Успеваемость в %	Качество знаний в %
Биологический	80,4 (+2,4)	50,4
Химический	77 (+7,2)	45,3
Геологический	68,8 (+1,3)	48,2
Филологический	65,6 (-4,6)	46,9
Историко- политологический	61,6 (+1,3)	47,1
Юридический	59,2 (+2,1)	35,7
Философско- социологический	56,6 (+2,1)	41,7
Географический	56 (+4,9)	33,1
Современных иностран. яз. и лит-тур	54,4 (-2,9)	30,9
Физический	53,3 (+1,6)	30,2
Экономический	50,1 (-4,8)	32,4
Механико- математический	49,2 (-2,4)	33,9
<b>ИТОГО</b>	<b>60,1 (+1,5)</b>	<b>37,9</b>

**Успеваемость студентов  
очно-заочной(вечерней) формы обучения**  
(по результатам летней экзаменационной сессии)

---

<b>Факультет</b>	<b>Успеваемость в %</b>	<b>Качество знаний в %</b>
<b>Биологический</b>	<b>77,3 (-5,4)</b>	<b>45,5</b>
<b>Географический</b>	<b>55,4 (-4,9)</b>	<b>26,9</b>
<b>Химический</b>	<b>20,3 (-14,4)</b>	<b>9,5</b>
<b>Итого</b>	<b>54,7</b>	<b>29,3</b>



## Успеваемость студентов заочной формы обучения (по результатам летней экзаменационной сессии)

Факультет	Успеваемость в %	Качество знаний в %
Геологический	74,9 (-0,4)	14,9
Географический	70 (+ 5,2)	31,2
Юридический	64,7 (+1,4)	20,5
Философско- социологический	42,9 (+15,2)	23,1
Историко- политологический	41,3 (-2,0)	15,4
Механико- математический	39,2(-15,2)	29,4
Филологический	35,8 (+ 16,2)	14,0
Экономический	33,8 (-18,7)	13,1
Современных ин-х языков и лит-тур	11,1 (-6,0)	6,7
Итого	51,1	18,5

## Результаты работы ГАК

Государственный экзамен				
Сдавало	Отлично	Хорошо	Удовл.	Неуд.
<b>100 %</b>	<b>38,8 %</b>	<b>36,3 %</b>	<b>22,9 %</b>	<b>2,0%</b>
	<b>75,1 %</b>			

Дипломная работа специалиста				
Сдавало	Отлично	Хорошо	Удовл.	Неуд.
<b>100 %</b>	<b>51,5 %</b>	<b>34,9 %</b>	<b>13,2 %</b>	<b>0,4 %</b>
	<b>86,4 %</b>			

# Результаты работы ГАК

Квалификационная работа бакалавра				
Сдавало	Отлично	Хорошо	Удовл.	Неуд.
100 %	71,4%	22,2%	6,4%	0.0%
	93,6 %			

Диссертационная работа магистра				
Сдавало	Отлично	Хорошо	Удовл.	Неуд.
100 %	87,8%	11,0%	1,2%	0.0%
	98,8 %			

## Выпуск лиц с высшим образованием

Форма обучения	Количество
Очная	<b>1501</b> (63,0%)
Очно-заочная (вечерняя)	<b>259</b> (11,0)%
Заочная	<b>619</b> (26,0%)
Итого	<b>2379</b> (100%)

# Данные агентства по занятости населения

Пермского края

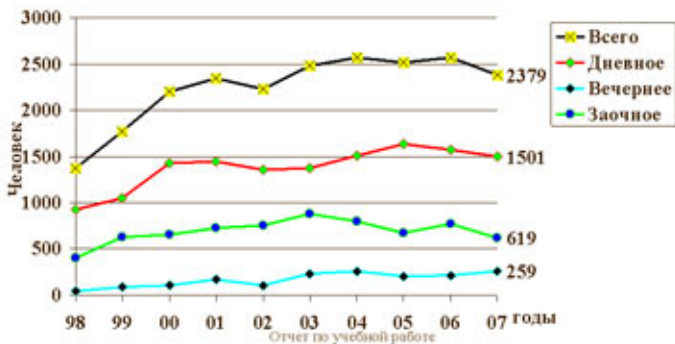
- В 2004 году в ЦЗН обратилось 129 выпускников ПГУ трудоустроено 60 чел. из них 21 по специальности;
- В 2005 году - 127 выпускников, трудоустроено 95 - 37 по специальности
- В 2006 году - 90 выпускников, трудоустроено 69 - 29 по специальности
- Из 90 обратившихся в ЦЗН в 2006 году:
  - - сп. География - 10
  - - сп. Юриспруденция - 10
  - - сп. Филология - 10
  - - сп. Геология - 5
  - - сп. История - 5
  - - сп. Природопользование - 5
  - - сп. Химия, Биология, Экономическая теория, Социально-культурный сервис и туризм по 4 выпускника

Отчет по учебной работе

# Выпуск по уровню квалификации

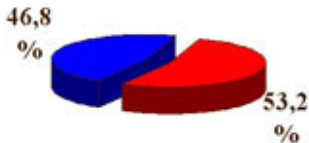
Квалификация	Количество
Специалисты	<b>2127</b> (89,4%)
Бакалавры	<b>170</b> (7,1 %)
Магистры	<b>82</b> (3,5%)
Итого	<b>2379</b> (100%)

# Динамика количества выпускников по всем формам обучения



# Преподаватели

- Общая численность - 1204  
(317 совместителя)
- Преподаватели женщины - 641  
(117 совместителей)
- Преподаватели мужчины - 563  
(191 совместителей)



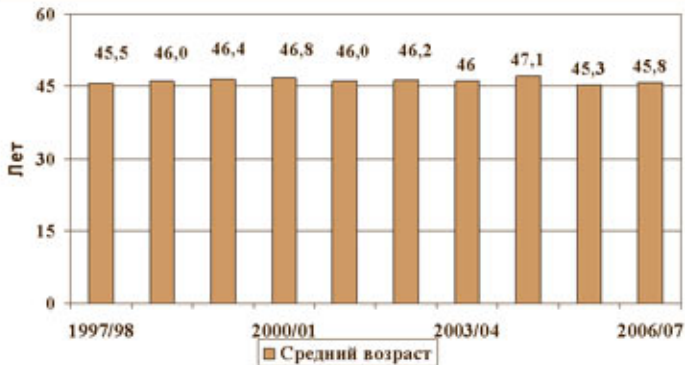
■ Мужчины ■ Женщины



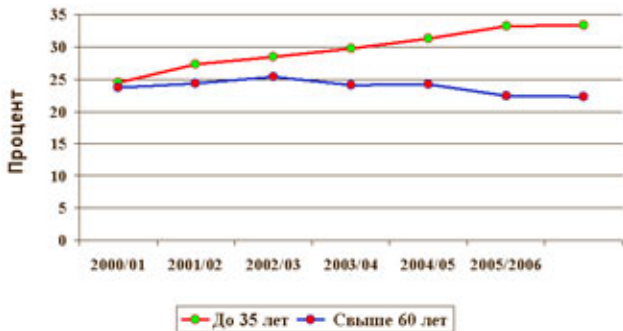
## Сравнительная динамика числа основных работников-преподавателей



## Динамика среднего возраста штатных преподавателей



## Сравнительная динамика старшего и младшего поколений преподавателей



## Потребность в штатах

	Студентов	Приведенный контингент	Кол-во ставок
Бюджетные студенты	6800	5450	545
Внебюджетные студенты	6400	3700	370
Итого	<b>13200</b>	<b>9150</b>	<b>915</b>

## Основные направления оптимизации учебной работы

---

- Продолжить работу по снижению общей и средней нагрузки преподавателей за счет:
  - проведения ректоратом и УМУ ряда административных мероприятий
  - приведения учебных планов к требованиям ГОС
  - внедрения учебных технологий, обеспечивающих возможность увеличения самостоятельной работы студентов.

## Основные направления подготовки к процедуре комплексной проверки

- Соответствие учебных планов требованиям ГОС ВПО.
- Кадровый потенциал выпускающих кафедр с точки зрения соответствия аккредитационным показателям. ППС с учеными степенями и званиями не менее 60%, доля докторов наук, профессоров не менее 10%.
- Кадровый потенциал преподавателей, привлекаемых для реализации дисциплин данной специальности в соответствии с учебным планом. Этот показатель должен быть не менее 60%.
- Обеспеченность дисциплин учебной и методической литературой.
- Сведения о востребованности выпускников.