



Итоги учебно-методической  
работы за 2005/2006 уч. год и  
задачи на 2006/2007 уч. год

Пермский государственный  
университет

## Общие сведения

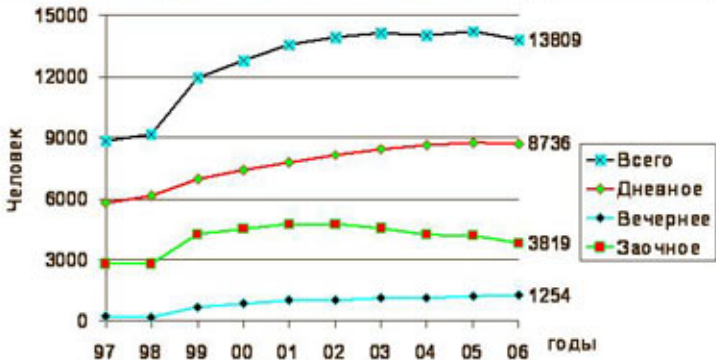
---

- В состав университета входит 12 факультетов, 76 кафедр и 1 филиал
- Обучение проводится по 39 специальностям и 11 направлениям подготовки
- Общий приём - 3148
- Общий выпуск - 2570
- Общее количество студентов - 13809
- Приведённый контингент - 9431

## Количество студентов по формам обучения

Форма обучения	Всего	Бюджет	Договор
Очная	8736	5482 (62,7%)	3254 (37,3%)
Вечерняя	1254	162 (12,9%)	1092 (87,1%)
Заочная	3819	1667 (43,7%)	2152 (56,3%)
Итого	13809	7311 (52,9%)	6498 (47,1%)

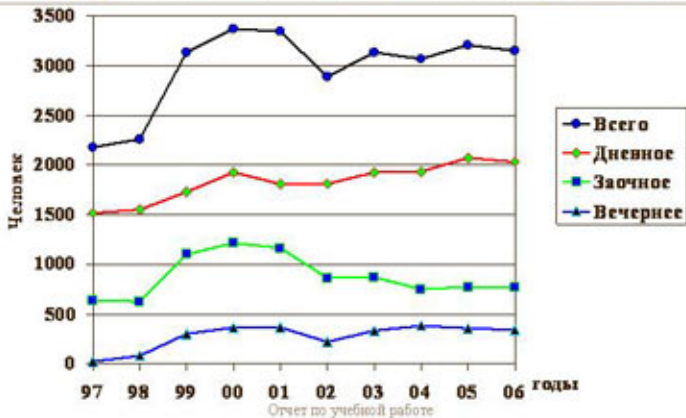
# Динамика числа студентов (последние 10 лет)



## Прием на первый курс

Форма обучения	Всего	Бюджет	Договор
Очная	<b>2035</b>	<b>1078</b> (53%)	<b>957</b> (47%)
Вечерняя	<b>343</b>	<b>20</b> (5,8%)	<b>323</b> (94,2%)
Заочная	<b>770</b>	<b>182</b> (23,6%)	<b>588</b> (76,4%)
Итого	<b>3148</b>	<b>1280</b> (40,7%)	<b>1868</b> (59,3%)

# Динамика приема студентов на 1 курс по всем формам обучения



# Успеваемость студентов очной формы обучения (по итогам летней экзаменационной сессии)

Факультет	Успеваемость в %	Качество знаний в %
БИОЛОГИЧЕСКИЙ	78,0 (+16,0)	52,6
ФИЛОЛОГИЧЕСКИЙ	70,2	53,3
ХИМИЧЕСКИЙ	69,8 (+9,8)	46,2
ГЕОЛОГИЧЕСКИЙ	67,5 (- 1,5)	45,8
ИСТОРИКО-ПОЛИТОЛОГИЧЕСКИЙ	60,3 (- 2,7)	47,4
СОВР.ИН. ЯЗЫКОВ И ЛИТЕРАТУР	57,3 (-13,7)	36,1
ЮРИДИЧЕСКИЙ	57,1 (+ 1,1)	38,2
ЭКОНОМИЧЕСКИЙ	54,9 (- 2,1)	39,4
ФИЛОСОФСКО-СОЦИОЛОГИЧЕС.	54,5 (+ 29,5)	45,0
ФИЗИЧЕСКИЙ	51,7 (- 1,3)	32,0
МЕХАНИКО-МАТЕМАТИЧЕСКИЙ	51,6 (+ 1,6)	33,9
ГЕОГРАФИЧЕСКИЙ	51,1 (+13,1)	34,7
ИТОГО	58,6 (+3,6)	40,7

**Успеваемость студентов  
вечерней формы обучения  
(по результатам летней экзаменационной сессии)**

---

<b>Факультет</b>	<b>Успеваемость в %</b>	<b>Качество знаний в %</b>
<b>БИОЛОГИЧЕСКИЙ</b>	71,9 (+12,9)	30,9
<b>ХИМИЧЕСКИЙ</b>	34,7 (+ 6,7)	14,3
<b>ГЕОГРАФИЧЕСКИЙ</b>	50,5 (- 8,5)	19,3
<b>ИТОГО</b>	54,6 (+ 8,6)	22,8



## Успеваемость студентов заочной формы обучения (по результатам летней экзаменационной сессии)

Факультет	Успеваемость в %	Качество знаний в %
ГЕОЛОГИЧЕСКИЙ	75,3 (+2,3)	21,0
ГЕОГРАФИЧЕСКИЙ	64,8 (+1,8)	39,0
ЮРИДИЧЕСКИЙ	63,3(-2,7)	23,8
МЕХАНИКО-МАТЕМАТИЧЕСКИЙ	54,4 (+19,4)	35,3
ЭКОНОМИЧЕСКИЙ	52,5(+19,5)	22,0
ИСТОРИКО-ПОЛИТОЛОГИЧЕСКИЙ	43,4(+6,4)	19,9
ФИЛОСОФСКО-СОЦИОЛОГИЧЕСКИЙ	27,7(-9,3)	26,2
ФИЛОЛОГИЧЕСКИЙ	19,6(-12,4)	9,8
СОВР. ИНОСТРАННЫХ ЯЗЫКОВ И ЛИТЕРАТУР	17,1(-11,1)	6,6
ИТОГО	52,0 (-2,0)	22,6

## Количество не переведенных студентов (данные на 16 октября)

Факультет	Количество студентов
МЕХАНИКО-МАТЕМАТИЧЕСКИЙ	78
ФИЗИЧЕСКИЙ	11
ХИМИЧЕСКИЙ	51
БИОЛОГИЧЕСКИЙ	5
ГЕОЛОГИЧЕСКИЙ	78
ГЕОГРАФИЧЕСКИЙ	224
ЭКОНОМИЧЕСКИЙ	865
ИСТОРИКО-ПОЛИТОЛОГИЧЕСКИЙ	109
ФИЛОЛОГИЧЕСКИЙ	142
ЮРИДИЧЕСКИЙ	349
ФИЛОСОФСКО-СОЦИОЛОГИЧЕСКИЙ	167
СОВР. ИНОСТРАННЫХ ЯЗ. И ЛИНГ-Р	83
ИТОГО	2162

# Результаты работы ГАК

В ПГУ работали 28 государственных аттестационных комиссии на 12 факультетах и 4 ГАК в БФ ПГУ

Государственный экзамен					Квалификационная работа бакалавра				
Сдало	Отлично	Хорошо	Удвол.	Неуд.	Сдало	Отлично	Хорошо	Удвол.	Неуд.
100 %	39,5 %	38,7 %	20,5 %	1,3 %	100 %	72,2 %	19,4 %	8,4 %	0,0 %
78,2%					91,6%				
Дипломная работа специалиста					Диссертационная работа магистра				
Сдало	Отлично	Хорошо	Удвол.	Неуд.	Сдало	Отлично	Хорошо	Удвол.	Неуд.
100 %	53,7 %	36,8 %	9,0 %	0,5 %	100 %	82,6 %	17,4 %	0,0 %	0,0 %
90,5%					100,0 %				

## Выпуск лиц с высшим образованием

---

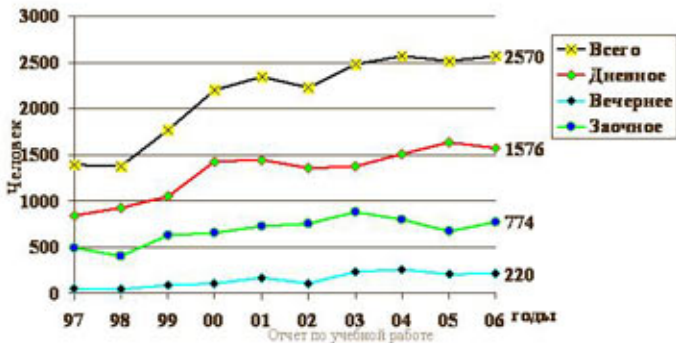
Форма обучения	Количество
Очная	1576 (61,3%)
Вечерняя	220 (8,5%)
Заочная	774 (30,1%)
<b>Всего</b>	<b>2570 (100%)</b>

# Выпуск по уровню квалификации

Квалификация	Количество
Магистр	88 (3,4%)
Специалист	2293 (89,2%)
Бакалавр	189 (7,4%)
<b>Всего</b>	<b>2570 (100%)</b>


# Динамика количества выпускников

## по всем формам обучения



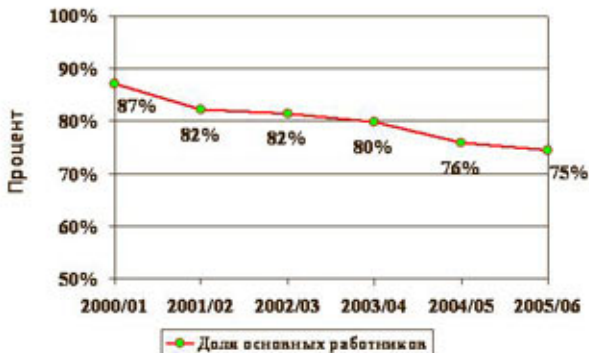
# Преподаватели

- Общая численность - 1189  
(302 совместителя)
- Преподаватели женщины - 630  
(127 совместителей)
- Преподаватели мужчины - 559  
(175 совместителей)



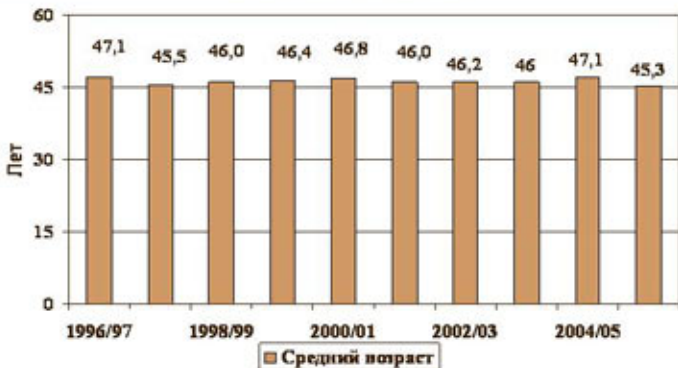
■ Мужчины ■ Женщины

## Сравнительная динамика числа основных работников-преподавателей

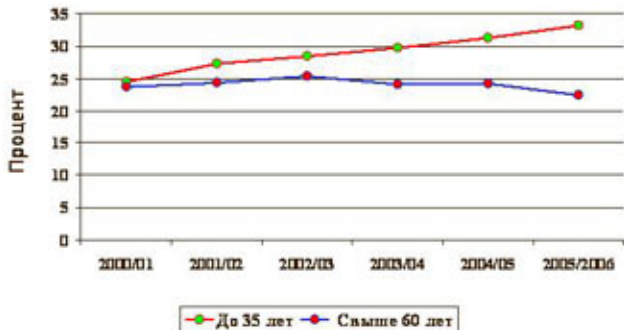




## Динамика среднего возраста штатных преподавателей



## Сравнительная динамика старшего и младшего поколений преподавателей



## Потребность в штатах

	<b>Студентов</b>	<b>Прив. контингент</b>	<b>Кол-во ставок</b>
Бюджетные студенты	7300	5700	570
Внебюджетн ые студенты	6500	3750	375
<b>ИТОГО</b>	<b>13800</b>	<b>9450</b>	<b>945</b>

## Основные направления оптимизации учебной работы

---

- 📄 Продолжить работу по снижению общей и средней нагрузки преподавателей за счет:
- проведения ректоратом и УМУ ряда административных мероприятий
  - приведения учебных планов к требованиям ГОС
  - внедрения учебных технологий, обеспечивающих возможность увеличения самостоятельной работы студентов.

# Некоторые основные аккредитационные показатели

Число укрупнённых групп специальностей (направлений подготовки) <i>не менее 7 (было 5)</i>
Число отраслей науки по специальностям научных работников (аспирантур) – не менее 5
Число аспирантов на 100 студентов контингента, приведённого к очной форме обучения – не менее 4 <i>(было 2)</i>
Процент аспирантов, защитивших диссертации не позднее чем через год после окончания – не менее 25 <i>(не было)</i>
Наличие докторатур, диссертационных советов, рецензий, образовательных программ профессиональной переподготовки и (или) повышения квалификации руководящих работников и специалистов
Среднегодовой контингент обучающихся по программам профессиональной переподготовки не менее 50 чел <i>(не было)</i>
Число отраслей науки, в рамках которых выполняются научные исследования – не менее 5
Среднегодовой объём финансирования научных исследований за пять лет (тыс. руб.) не менее 10 000 <i>(не было)</i>
Среднегодовой объём финансирования научных исследований на единицу НПП за пять лет (тыс. руб.) не менее 18
Среднегодовое количество монографий на 100 основных штатных педагогических работников с учётами степенями и (или) учёными званиями, изданных за пять лет – не менее 2,0
Процент учебной дисциплины основных образовательных программ, обеспеченных учебно-методическими комплексами <i>(не было)</i>
Для университета – использование инновационных методов в образовательном процессе <i>(не было)</i>
Процент профессорско-преподавательского состава с учёными степенями и (или) учёными званиями – не менее 60
Процент докторов наук и (или) профессоров – не менее 10
Среднегодовое число защит диссертаций на 100 человек научно-педагогического персонала за 5 лет – не менее 3 <i>(не было)</i>

Отчет по учебной работе

## Основные направления подготовки к процедуре комплексной проверки

- 1 Соответствие учебных планов требованиям ГОС ВПО.
- 2 Кадровый потенциал выпускающих кафедр с точки зрения соответствия аккредитационным показателям. ППС с учеными степенями и званиями не менее 60%, доля докторов наук, профессоров не менее 10%.
- 3 Кадровый потенциал преподавателей, привлекаемых для реализации дисциплин данной специальности в соответствии с учебным планом. Этот показатель должен быть не менее 60%.
- 4 Обеспеченность дисциплин учебной и методической литературой.
- 5 Сведения о востребованности выпускников.